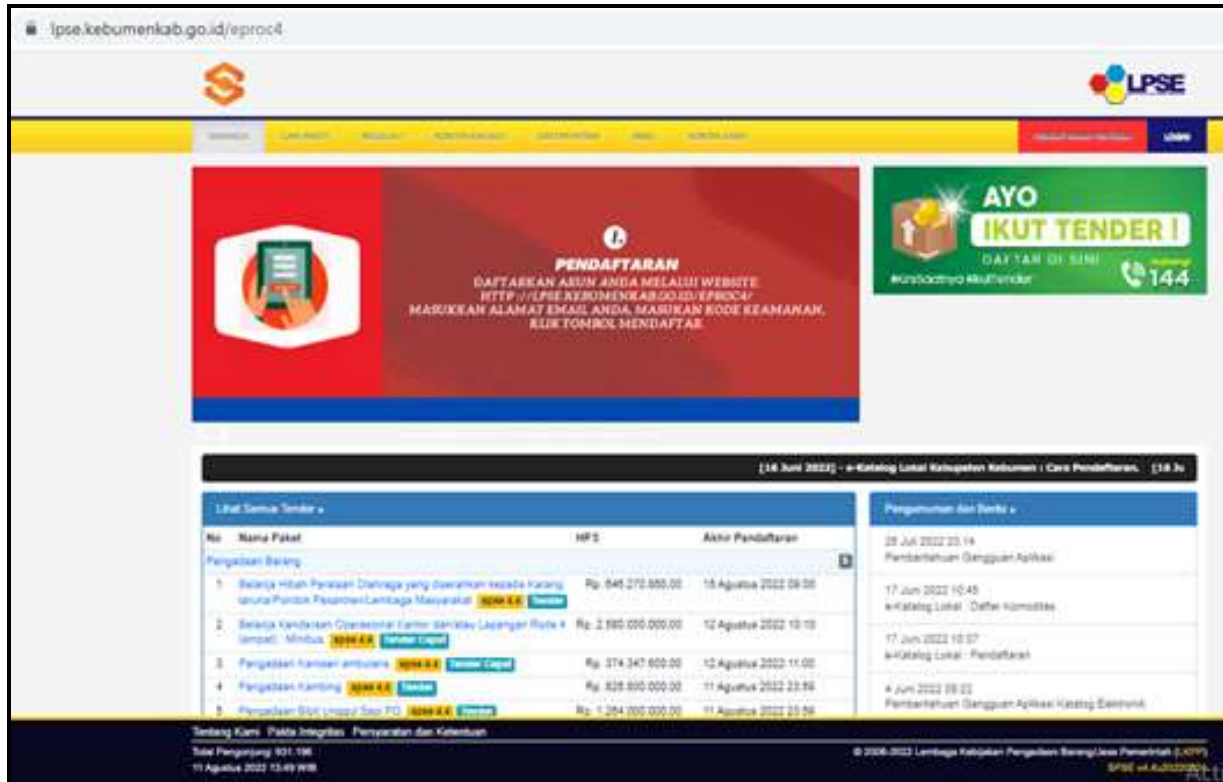


## PANDUAN PENDAFTARAN PENYEDIA PADA LPSE KABUPATEN KEBUMEN

1. Buka LPSE Kabupaten Kebumen melalui <https://lpse.kebumenkab.go.id/eproc4/>



2. Klik tombol "PENDAFTARAN PENYEDIA" pada website LPSE Kabupaten Kebumen

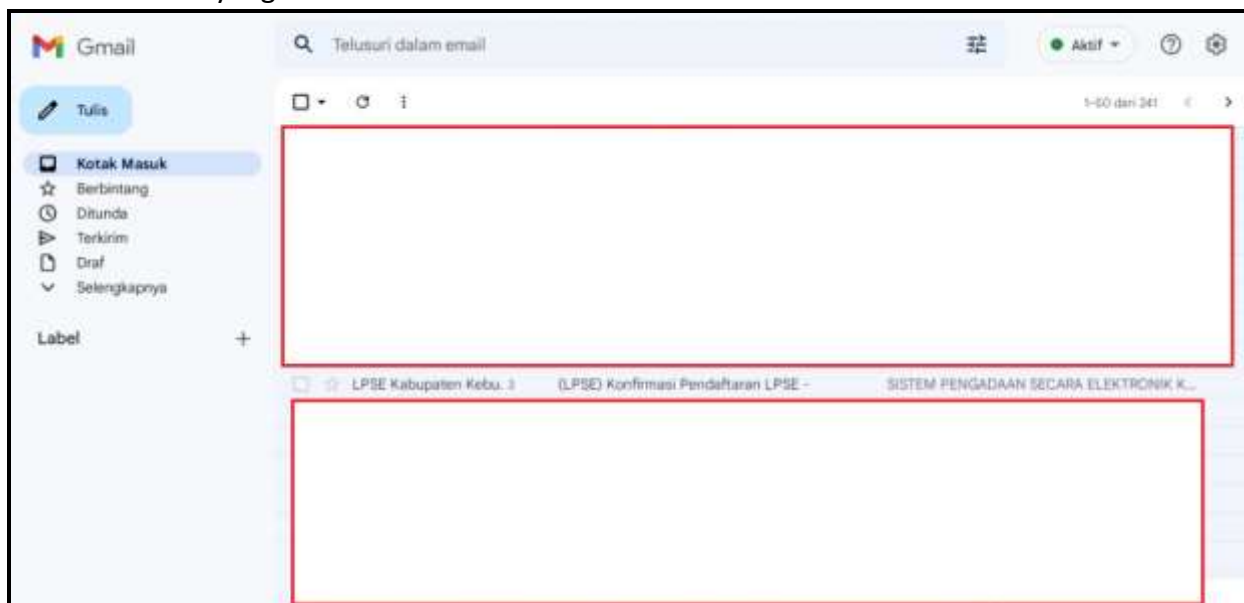


### 3. Isikan Alamat Email dan Kode Keamanan

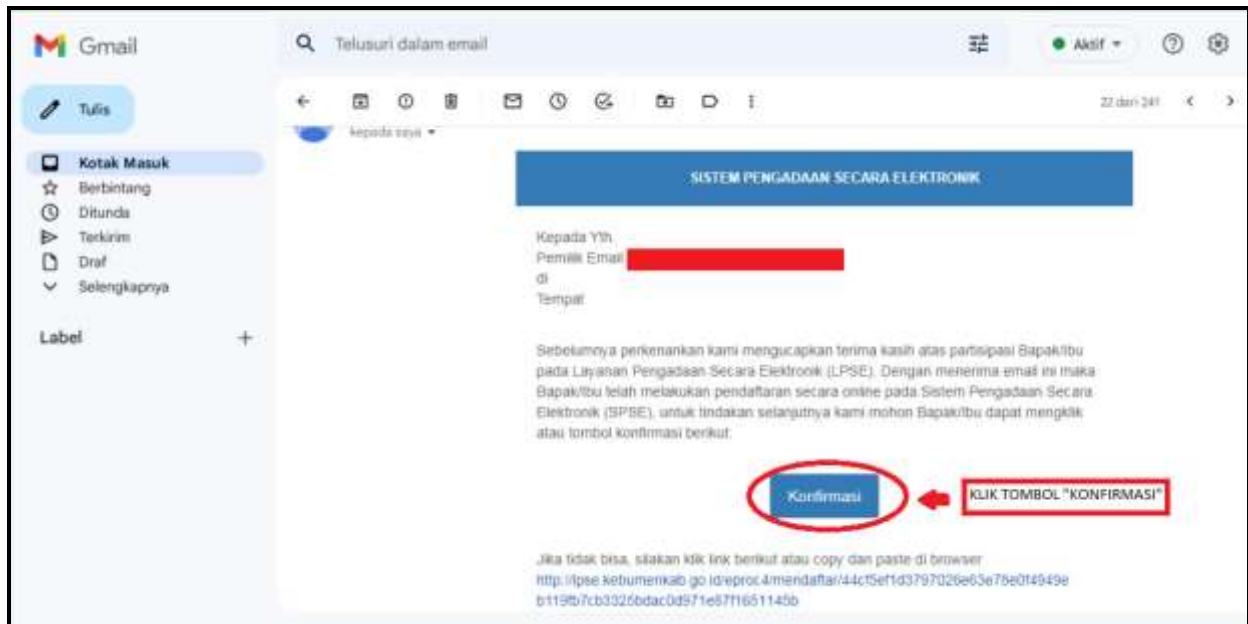
The screenshot shows the LPSE registration page with the following elements:

- Header:** LPSE logo and navigation menu (BERANDA, CARANISAT, RESURSA, KONTEN KHUSUS, DAFTAR ISI, AMEL, KONTAK KAMI).
- Section:** Pendaftaran Penyedia.
- Text:** Sebelum melakukan pendaftaran ke LPSE, kami perlu memastikan alamat email Anda. Pastikan alamat email Anda benar.
- Form:** Input field for email address with a red arrow pointing to it and a label "ISI ALAMAT EMAIL".
- Image:** A security code image showing "cswy7e".
- Form:** Input field for the security code with a red arrow pointing to it and a label "ISI KODE KEAMANAN".
- Button:** A green "Mendaftar" button.
- Footer:** Links for "Tentang Kami", "Pakta Integritas", "Pernyataan dan Ketertuhan", and copyright information for 2006-2022.

### 4. Buka Email yang telah didaftarkan



5. Buka Email dari LPSE Kabupaten Kebumen dan klik tombol **“KONFIRMASI”**



6. Silakan Isi dan Lengkapi Form Pendaftaran Penyedia, lalu klik tombol **“MENDAFTAR”** dan klik tombol **“SETUJU”**

The screenshot shows the 'Pendaftaran Penyedia' (Supplier Registration) form. The form is divided into two columns. The left column contains fields for 'Bentuk Usaha' (Business Type), 'User ID', 'Password', 'Ulangi Password' (Repeat Password), 'Nama Perusahaan' (Company Name), and 'Alamat' (Address). The right column contains fields for 'NPWP' (Tax ID), 'Email', 'No. PKP', 'No. Telepon' (Phone Number), 'No. Fax', 'No. Handphone', 'Website', and 'Kantor Cabang?' (Branch Office?). There are also checkboxes for 'Ya' (Yes) or 'Tidak' (No).

Alamat \*


Kantor Cabang? \* ☒ Tidak  
☐ Ya

Kode Pos

Provinsi \*


Kabupaten/Kota \*

\* Data ini harus diisi  
\*\* User ID akan digunakan untuk login, gunakan User ID yang mudah diingat



Persetujuan Pendaftaran Pelaku Usaha

Dengan ini saya menyetujui dan bersedia mematuhi segala ketentuan yang diatur pada Peraturan Presiden Nomo 16 Tahun 2018 Tentang Pengadaan Barang/Jasa Pemerintah beserta turunannya dan Peraturan lainnya yang terkait dengan Pengadaan Barang/Jasa Pemerintah.



7. Pengiriman berkas persyaratan pendaftaran ke Kantor Bagian Pengadaan Barang dan Jasa Setda Kabupaten Kebumen, Jl. Merdeka No. 2 Kebumen.
8. Verifikator akan menghubungi Penyedia melalui No Telp on / HP untuk menyampaikan jadwal pelaksanaan pemeriksaan dokumen.
9. Verifikator akan memeriksa kesesuaian antara data yang dicantumkan ketika pendaftarandaring / online dengan dokumen asli. Apabila pimpinan tidak hadir boleh menunjuk Kuasa dengan dilampiri Surat Kuasa.
10. Verifikator mengirimkan tanda terima melalui email ke email Penyedia sebagai bukti bahwa proses verifikasi telah selesai dilakukan

LPSE	User ID	Nama Perusahaan	Alamat	NPWP	Email	Status
LPSE Kementerian Perindustrian						teraktivasi

Sistem mengidentifikasi bahwa NPWP yang digunakan penyedia yang Anda verifikasi telah terdaftar di LPSE tersebut di atas. Harap dikonfirmasi ke penyedia terkait! Bila akun dimiliki oleh penyedia yang sama, dianjurkan untuk melakukan aktivasi.

ID Penyedia	4573126	NPWP	
Bentuk Usaha	PT	Email	
User ID		No. PKP	
Nama Perusahaan		No. Telepon	
Alamat		No. Fax	
Kode Pos		Disetujui oleh	
Kabupaten/Kota		No. Handphone	
Provinsi		Tanggal Pendaftaran	
		Terdaftar di	
		Disetujui pada Tanggal	
		Status	Penyedia Disetujui

Keterangan \* Syarat Lengkap

11. Penyedia yang telah mendapatkan akun SPSE diwajibkan untuk mengisi data kualifikasi(*profile*) Badan Usaha / Usaha Perorangan pada aplikasi **SIKaP** (<https://sikap.lkpp.go.id/>)
12. Panduan Pengisian Data pada aplikasi **SIKaP** dapat dilihat pada *link / tautan e p r o c L K P P* berikut <https://youtu.be/5jQfIdKOw-8>