



**LKPP**

Lembaga Kebijakan  
Pengadaan Barang/Jasa Pemerintah

**ecatalogue**  
Belanja Cepat Cara Tepat

# **Petunjuk Penggunaan**

## **Aplikasi Katalog Elektronik Produk Barang dan Jasa Pemerintah**

**Proses  
Pencantuman/Penambahan  
Produk Penyedia**

## DAFTAR ISI

<b>DAFTAR ISI</b>	<b>2</b>
1. Pendahuluan	4
2. Memulai Aplikasi	6
2.1 Login Penyedia	6
3. Penjelasan Fungsi dan Fitur	12
3.2 Menambah Produk (khusus bagi reseller yang mengikuti Etalase Produk Peralatan Elektronik Perkantoran dan Peralatan Pendukungnya serta Etalase Produk Tingkat Komponen Dalam Negeri, agar melihat di halaman 60)	12
3.2.1 Informasi Produk	16
3.2.2 KBKI	22
3.2.3 Spesifikasi Produk	25
3.2.4 Harga Produk	28
3.2.4.1 Harga Nasional	28
3.2.4.2 Harga Provinsi	30
3.2.4.3 Harga Kabupaten/Kota	32
3.2.5 Dokumen Pendukung Harga	35
3.2.6 Tayangkan Produk	37

3.3 Daftar Produk	41
3.4 Edit Produk (khusus bagi reseller yang mengikuti Etalase Produk Peralatan Elektronik Perkantoran dan Peralatan Pendukungnya serta Etalase Produk Tingkat Komponen Dalam Negeri, agar melihat di halaman 67-69)	45
3.5 Melakukan Diskontinu Produk	55
3.6 Menghapus Produk dengan Status Produk Draft	59
3.7 Menambah Produk (khusus bagi reseller yang mengikuti Etalase Produk Peralatan Elektronik Perkantoran dan Peralatan Pendukungnya serta Etalase Produk Tingkat Komponen Dalam Negeri)	62
3.8 Menonaktifkan Produk (khusus bagi reseller yang mengikuti Etalase Produk Peralatan Elektronik Perkantoran dan Peralatan Pendukungnya serta Etalase Produk Tingkat Komponen Dalam Negeri)	72
4. Mengakhiri Aplikasi	77
5. Penutup	79

## 1. Pendahuluan

Pengadaan barang/jasa Pemerintah yang efisien dan efektif merupakan salah satu bagian yang penting dalam perbaikan pengelolaan keuangan negara. Salah satu perwujudannya adalah dengan pelaksanaan proses pengadaan barang/jasa Pemerintah secara elektronik, yaitu pengadaan barang/jasa yang dilaksanakan dengan menggunakan teknologi informasi dan transaksi elektronik sesuai dengan ketentuan peraturan perundang-undangan.

Penyelenggaraan pengadaan barang/jasa pemerintah secara elektronik diatur dalam Peraturan Presiden Nomor 12 Tahun 2021 Tentang Perubahan Atas Peraturan Presiden Nomor 16 Tahun 2018 Tentang Pengadaan Barang/Jasa Pemerintah. Sebagaimana diatur pada Pasal 50 Ayat (5) bahwa pelaksanaan *e-Purchasing* wajib dilakukan untuk barang/jasa yang menyangkut kebutuhan nasional dan/atau strategis yang ditetapkan oleh menteri, kepala lembaga, atau kepala daerah.

Pengaturan mengenai *e-Purchasing* dituangkan dalam Peraturan Lembaga Kebijakan Pengadaan Barang/Jasa Pemerintah Nomor 9 Tahun 2021 Tentang Toko Daring Dan Katalog Elektronik Dalam Pengadaan Barang/Jasa Pemerintah. Ketentuan lebih lanjut mengenai penggunaan Aplikasi Katalog Elektronik diatur dalam Keputusan Bidang Deputi *Monitoring-Evaluasi* dan Pengembangan Sistem Informasi Nomor 7 Tahun 2020 Tentang Panduan Penggunaan Katalog Elektronik Versi 5.0 sebagaimana telah diubah dengan Keputusan Bidang Deputi *Monitoring-Evaluasi* dan Pengembangan Sistem Informasi Nomor 1 Tahun 2021 Tentang Perubahan Atas Keputusan Deputi *Monitoring-Evaluasi* Dan Pengembangan Sistem Informasi Nomor 7 Tahun 2020 Tentang Panduan Penggunaan Aplikasi Katalog Elektronik Versi 5.0.

Proses pengadaan barang/jasa Pemerintah secara elektronik ini akan lebih meningkatkan dan menjamin terjadinya efisiensi, efektivitas, transparansi, dan akuntabilitas dalam pembelanjaan uang negara. Selain itu, proses pengadaan barang/jasa Pemerintah secara elektronik ini

juga dapat lebih menjamin tersedianya informasi, kesempatan usaha, serta mendorong terjadinya persaingan yang sehat dan terwujudnya keadilan (*non discriminative*) bagi seluruh pelaku usaha yang bergerak dibidang pengadaan barang/jasa Pemerintah.

*e-Purchasing* dibuat agar proses untuk pengadaan produk barang/jasa Pemerintah dapat dilakukan secara elektronik. Dalam *e-Purchasing* produk barang/jasa Pemerintah, terdapat fitur untuk pembuatan paket, unduh (*download*) format surat pesanan/surat perjanjian, unggah (*upload*) hasil *scan* kontrak yang sudah ditandatangani, sampai dengan cetak pesanan produk barang/jasa Pemerintah. Dengan adanya *e-Purchasing* produk barang/jasa Pemerintah, diharapkan proses pengadaan produk barang/jasa Pemerintah dapat lebih efisien dan lebih transparan.

Produk yang sudah tampil di Katalog Elektronik produk barang/jasa Pemerintah dapat dibeli dengan menggunakan *e-Purchasing*. Katalog Elektronik produk barang/jasa Pemerintah menampilkan informasi penyedia produk, spesifikasi produk, harga, serta gambar dari produk barang/jasa Pemerintah.

Produk yang sudah tampil di Katalog Elektronik produk barang/jasa Pemerintah dapat dibeli dengan menggunakan *e-Purchasing*. Katalog Elektronik produk barang/jasa Pemerintah menampilkan informasi penyedia produk, spesifikasi produk, harga, serta gambar dari produk barang/jasa Pemerintah.


## **2. Memulai Aplikasi**

### **2.1 Login Penyedia**

Penyedia dapat mengakses Katalog Elektronik melalui alamat **e-katalog.lkpp.go.id** dengan menggunakan akun Penyedia yang terdaftar di LPSE.

Untuk masuk ke dalam aplikasi Katalog Elektronik dengan mengikuti langkah berikut:


1. pilih **Login**, maka akan tampil halaman *Login*.



**Gambar 1. Halaman Awal Katalog Elektronik**

2. Setelah masuk ke halaman *Login*, isi *form username* dan *password* pada *form Login Penyedia*,
3. Kemudian pilih tombol ***Login***.



  
Belanja Cepat Cara Tepat

**Login Penyedia** Login Non Penyedia

Username

Password

1. Input Username  
& Password

2. Klik Masuk

Login

[Kembali ke Beranda](#)

Gambar 2. Halaman *Login*

4. Setelah berhasil masuk maka akan menampilkan halaman Syarat dan Ketentuan Kontrak. Semua pengguna sistem terikat dengan persyaratan dan ketentuan penyedia katalog elektronik.

Beranda ▶ Syarat dan Ketentuan Kontrak

#### Informasi

##### **SYARAT DAN KETENTUAN PENYEDIA KATALOG ELEKTRONIK**

Syarat dan ketentuan yang ditetapkan di bawah ini mengatur tentang tata cara, serta hak dan kewajiban yang menyertai Penyedia Katalog Elektronik serta para pihak terkait penggunaan Katalog Elektronik. Penyedia Katalog Elektronik wajib membaca dan memahami secara menyeluruh seluruh ketentuan termasuk konsekuensi yang timbul di bawah hukum yang berlaku.

Dengan disetujuinya syarat dan ketentuan ini maka Kontrak Katalog yang dimiliki oleh Penyedia Katalog Elektronik sebagai dasar Pencantuman Barang/jasa pada Katalog Elektronik sebelum ditetapkannya Keputusan Kepala LKPP Nomor 122 Tahun 2022 tentang Tata Cara Penyelenggaraan Katalog Elektronik dianggap tidak berlaku dan digantikan dengan Syarat dan Ketentuan Penyedia Katalog Elektronik, kecuali untuk Etalase Produk yang ditetapkan oleh LKPP tetap menggunakan Kontrak Katalog Elektronik.

Pelaku Usaha yang menjadi Penyedia Katalog Elektronik maka dianggap telah membaca, mengerti, memahami dan menyetujui semua isi dalam Syarat dan Ketentuan ini.

##### **A. Definisi**

Istilah-istilah yang digunakan harus mempunyai arti atau tafsiran seperti yang dimaksudkan sebagai berikut:

1. **Lembaga Kebijakan Pengadaan Barang/Jasa Pemerintah** yang selanjutnya disingkat **LKPP** adalah lembaga pemerintah yang bertugas mengembangkan dan merumuskan kebijakan Pengadaan Barang/Jasa Pemerintah
2. **Katalog Elektronik** adalah sistem informasi elektronik yang memuat daftar, jenis, spesifikasi teknis, Tingkat Komponen Dalam Negeri (TKDN), produk dalam negeri, produk Standar Nasional Indonesia (SNI), produk industri hijau, negara asal, harga, Penyedia, dan informasi lainnya terkait barang/jasa
3. **Etalase Produk** adalah pengelompokan dari kumpulan kategori, sub kategori, dan/atau produk dari Barang/Jasa yang tercantum pada Katalog Elektronik Nasional, Katalog Elektronik Sektoral, atau Katalog Elektronik Lokal.
4. **Pengelola Katalog Elektronik** adalah pihak yang mengelola dan menyelenggarakan layanan Katalog Elektronik berdasarkan Etalase Produk yang tercantum pada Katalog

**Gambar 3. Halaman Syarat dan Ketentuan Kontrak**

5. Selanjutnya klik tombol **Setuju** untuk persetujuan Syarat dan Ketentuan Penyedia Katalog Elektronik.

**L. Ketentuan Lain**

Dalam hal terdapat ketentuan lebih lanjut mengenai pengaturan yang terdapat pada Syarat dan Ketentuan Penyedia Katalog Elektronik, maka penambahan ketentuan tersebut menjadi bagian dari Syarat dan Ketentuan Penyedia Katalog Elektronik dan merupakan bagian tidak terpisahkan dari Syarat dan Ketentuan Penyedia Katalog Elektronik ini. test 3

☒ **Setuju**

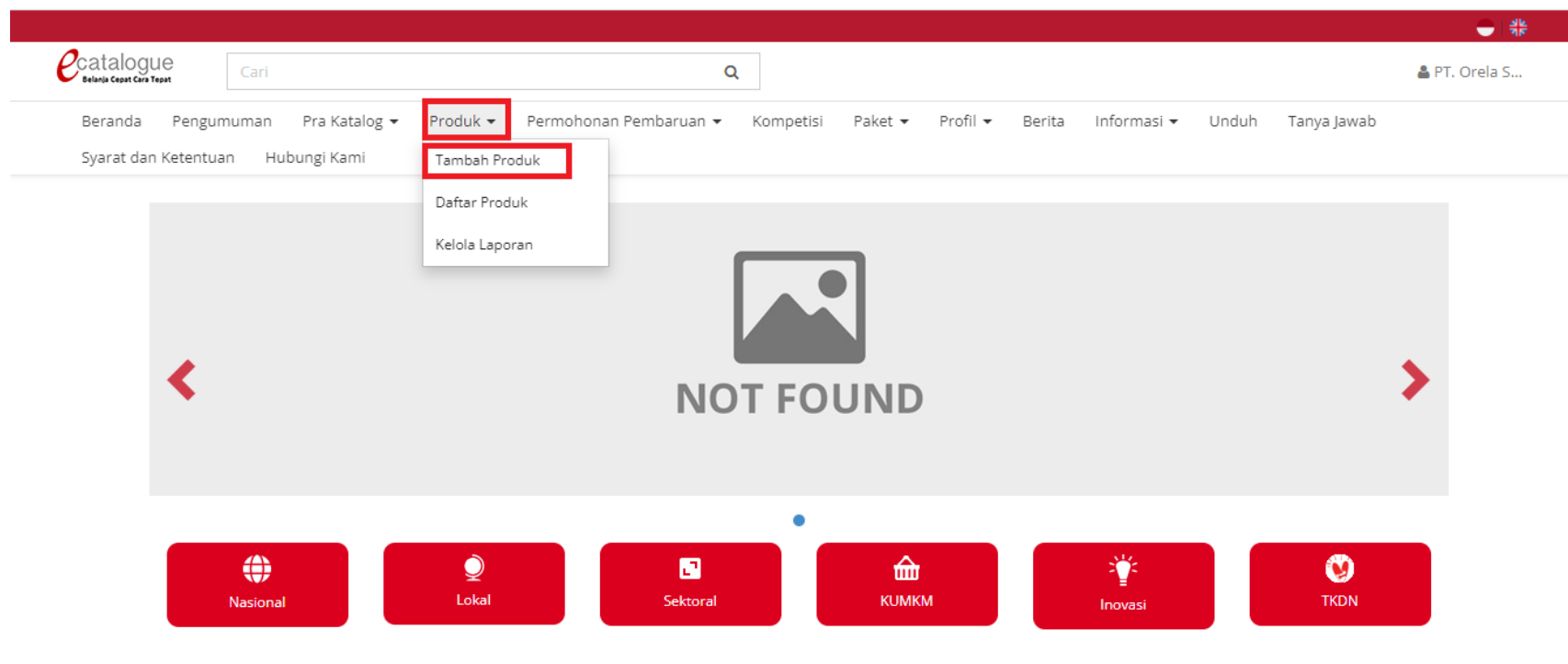
**Gambar 4. Laman Persetujuan Syarat dan Ketentuan Penyedia Katalog Elektronik**

### **3. Penjelasan Fungsi dan Fitur**

#### **3.2 Menambah Produk (khusus bagi reseller yang mengikuti Etalase Produk Peralatan Elektronik Perkantoran dan Peralatan Pendukungnya serta Etalase Produk Tingkat Komponen Dalam Negeri, agar melihat di halaman 62)**

Penyedia dapat menambahkan produk tanpa melalui proses prakatalog seperti pada versi sebelumnya. Berikut adalah langkah-langkah untuk menambahkan produk:

1. Pilih menu **Produk** lalu pilih sub menu **Tambah Produk**



**Gambar 5. Halaman Katalog - Memilih menu Produk**

2. Mengisi Data Etalase Produk dan pilih salah satu dari **Etalase Produk** dan **Pengumuman** yang ingin dipilih (data tidak boleh kosong)

Beranda » Tambah Produk

Penawaran yang dapat dipilih hanya penawaran yang masih dalam tahap pendaftaran. Cek jadwal tahapan di pengumuman.

Data Etalase Produk

Pilih Etalase Produk\*

Pilih

Pilih Pengumuman\*

Pilih

Lanjut buat produk

**Gambar 6. Halaman Tambah Produk**

- Setelah mengisi Data Etalase Produk, lalu klik tombol **Lanjut Buat Produk**

Beranda ▶ Tambah Produk

Penawaran yang dapat dipilih hanya penawaran yang masih dalam tahap pendaftaran. Cek jadwal tahapan di pengumuman.

Data Etalase Produk

Pilih Etalase Produk\*

Makanan dan Minuman Kementerian Hukum dan Hak Asasi Manusia ▼

Pilih Pengumuman\*

Usulan Pencantuman Makanan dan Minuman Kementerian Hukum ... ▼

 Cek Syarat dan ketentuan

Lanjut buat produk

**Gambar 7. Halaman Tambah Produk - Lanjut buat Produk**

- Setelah klik tombol **Lanjut buat produk**, akan tampil halaman Tambah Produk. Pada halaman produk ini, Penyedia melengkapi semua data produk yang berisi mengenai Informasi Produk, KBKI, Spesifikasi Produk, Harga Produk, Dokumen Pendukung Harga, dan Tayangkan Produk. Proses menambahkan produk tidak harus urut dari tab pertama, bisa dimulai dari tab ke 2, 3 dan seterusnya. Pada tab **Tayangkan Produk** akan terdapat pengecekan data untuk semua tab.

### **3.2.1 Informasi Produk**

Melengkapi semua data produk pada *form* Informasi Produk. (*Note*: Nama Produk dan Merek tidak dapat diubah apabila data produk sudah disimpan, pastikan nama produk dan merek yang dipilih benar). Pastikan semua data yang sudah diberi keterangan bintang (\*) wajib diisi, jika tidak maka ketika klik **Simpan** akan muncul validasi jika data tersebut harus diisi.



Beranda > Daftar Produk > Tambah Produk

Informasi Produk
KBL
Spesifikasi Produk
Harga Produk
Dokumen Pendukung Harga
Tayangkan Produk

Informasi Produk

Nama Produk\*

Etalase Produk
Alat Kesehatan 2019

Merrek\*
Tanpa Merek

Penyedia
PT. Orelia Shipyard

No. Produk (Penyedia)\*

Jenis Produk
lokal

Unit Pengukuran\*
mm

Berlaku Sampai\*

1. Diisi dengan masa berlaku NIE untuk Komoditas Obat  
2. Diisi dengan masa berlaku AKD/AKL/Surat Keterangan Lainnya untuk Komoditas Alat Kesehatan  
3. Diisi dengan masa berlaku Test Report untuk Komoditas Alat & Mesin pertanian  
4. Selain dari 3 tersebut di atas, silakan diisi tanggal bebas, dengan catatan apabila telah melebihi masa berlaku maka produk akan turun tayang

Jumlah Stok Produk\*
Unlimited

Sertifikat TKDN(%)\*
Tidak

Diisi sesuai Sertifikat TKDN.

Simpan

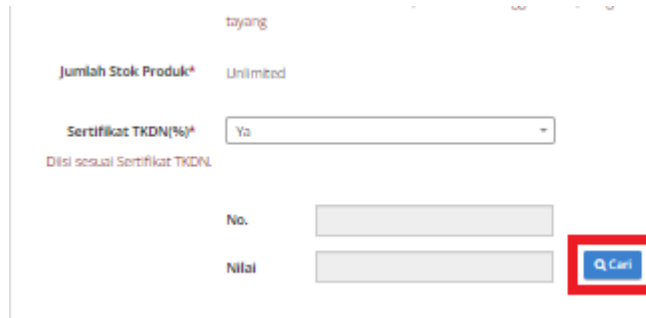
**Gambar 8. Halaman Tambah Produk - Informasi Produk**

- Nama Produk : diisi dengan Nama Produk (Nama Produk tidak dapat diubah ketika data produk sudah disimpan/diajukan penayangan produk;
- Merek : pilih merek yang sudah terdaftar dalam aplikasi Katalog Elektronik (apabila merek belum tercatat, maka ajukan melalui form pada [s.id/TambahMerek](https://s.id/TambahMerek));
- No Produk : diisi dengan nomor SKU/*Part Number*;
- Jenis produk : pilih jenis produk apakah lokal atau impor;
- Unit Pengukuran : pilih unit pengukuran yang sudah terdaftar dalam aplikasi Katalog Elektronik (apabila unit pengukuran belum tercatat, maka ajukan melalui form pada [s.id/TambahUnitUkur](https://s.id/TambahUnitUkur));
- Berlaku sampai : diisikan tanggal. Apabila melebihi tanggal masa berlaku, maka produk otomatis akan turun tayang;
  - a. Diisi dengan masa berlaku NIE untuk Etalase Obat;
  - b. Diisi dengan masa berlaku AKD/AKL/Surat Keterangan Lainnya untuk Etalase Alat Kesehatan;
  - c. Diisi dengan masa berlaku *Test Report* untuk Etalase Alat dan Mesin Pertanian;
  - d. Selain dari 3 tersebut di atas, diisi dengan tanggal bebas sesuai kebijakan Penyedia.
- Stok Produk. apabila dalam aplikasi sudah otomatis tertulis *unlimited*, maka tidak perlu diisi. Selain itu, Penyedia perlu mengisi informasi:

- Jumlah Stok Produk: diisi dengan jumlah stok produk. Stok produk ini akan otomatis berkurang ketika sudah ada pemesanan dalam *e-Purchasing*. Stok dalam paket akan kembali ke stok produk ketika paket dibatalkan.
- Jumlah Stok Inden: diisi dengan informasi jumlah stok inden.
- TKDN (%): diisi dengan nilai TKDN dari Sertifikat TKDN yang diterbitkan oleh Kementerian Perindustrian.

Ikuti langkah berikut dalam mengisi TKDN;

- a. Pilih opsi Ya pada *field* TKDN, lalu klik tombol **Cari**



The screenshot shows a web form titled 'Informasi Produk (TKDN)'. It contains the following elements: a 'Jumlah Stok Produk\*' field with a dropdown menu showing 'Unlimited'; a 'Sertifikat TKDN(%)' dropdown menu with 'Ya' selected; a red text prompt 'Diisi sesuai Sertifikat TKDN.'; two input fields labeled 'No.' and 'Nilai'; and a blue 'Cari' button with a magnifying glass icon, which is highlighted by a red rectangular box.

**Gambar 9. Halaman Tambah Produk - Informasi Produk (TKDN)**

- b. Kemudian pilih opsi pencarian berdasarkan nama atau nomor, masukkan kata kunci-nya dan klik tombol cari

Cari TKDN

Pilih Berdasarkan :

Nama

Kata Kunci :

kesehatan

Q Cari

1. Pencarian menggunakan No. Sertifikat (Ditulis secara lengkap)

2. Pencarian berdasarkan Nama Produk

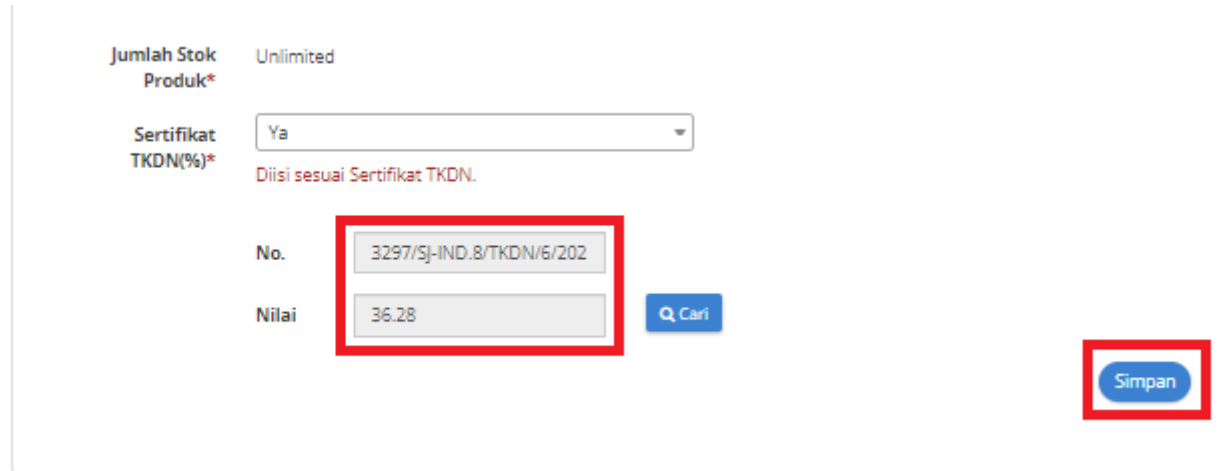
**Gambar 10. Pop Up Cari TKDN**

- c. Selanjutnya pilih TKDN dengan klik *radio button* pada kolom aksi, lalu klik tombol **pilih**.

TKDN						
Jenis Produk	Merek	Tipe	Uraian Produk	Standar	Nilai	Aksi
Alat Bantu/ Instrumen (Alat Kesehatan)	ORT	Banding F	Large	-	36.28	<input type="radio"/>
Alat Kesehatan	MAK	Manual Celebes, Bed 3 Crank CLC, Sideblow	74004	SNI IEC 60601-2- 52:2014, ISO 13485:2016	60.91	<input type="radio"/>
Alat Kesehatan	MAK	Manual Celebes, Bed 3 Crank CLC, Siderail	74014	SNI IEC 60601-2- 52:2014, ISO 13485:2016	62.99	<input type="radio"/>
Alat Kesehatan	MAK	Manual Lovina, Bed 3 Crank CLC, Sideblow	75004	SNI IEC 60601-2- 52:2014, ISO 13485:2016	65.02	<input type="radio"/>
Alat Kesehatan	MAK	Manual Lovina, Bed 3 Crank CLC, Siderail	75014	SNI IEC 60601-2- 52:2014, ISO 13485:2016	66.98	<input type="radio"/>
Alat Kesehatan	MAK	Medicine Trolley	36614	SNI IEC 60601-2- 52:2014, ISO 13485:2016	59.38	<input checked="" type="radio"/>
Alat Kesehatan	MAK	Manual Celebes, Bed 1 Crank, Sideblow	74001	SNI IEC 60601-2- 52:2014 ; ISO 13485:2016.	63.44	<input type="radio"/>

Gambar 11. Pop Up Cari TKDN - memilih aksi

- d. TKDN pada halaman tambah produk sudah terisi sesuai dengan TKDN yang dipilih, lalu tekan tombol **Simpan** Jika sudah selesai mengisi semua data di tab Informasi produk.



Jumlah Stok Produk\* Unlimited

Sertifikat TKDN(%)\* Ya

Diisi sesuai Sertifikat TKDN.

No. 3297/SJ-IND.8/TKDN/6/202

Nilai 36.28

Cari

Simpan

**Gambar 12. Pop Up Cari TKDN - Nomor dan Nilai TKDN**

### **3.2.2 KBKI**

Setelah itu pada tampilan halaman KBKI. Penyedia memilih kode KBKI dengan menekan tombol **Tambah** pada Aksi dengan **ID** yang sesuai dengan informasi yang dibutuhkan atau dapat mencari informasi pada kolom **Pencarian**

Informasi Produk
**KBKI**
Spesifikasi Produk
Harga Produk
Dokumen Pendukung Harga
Tayangkan Produk

KBKI

Kode KBKI\*

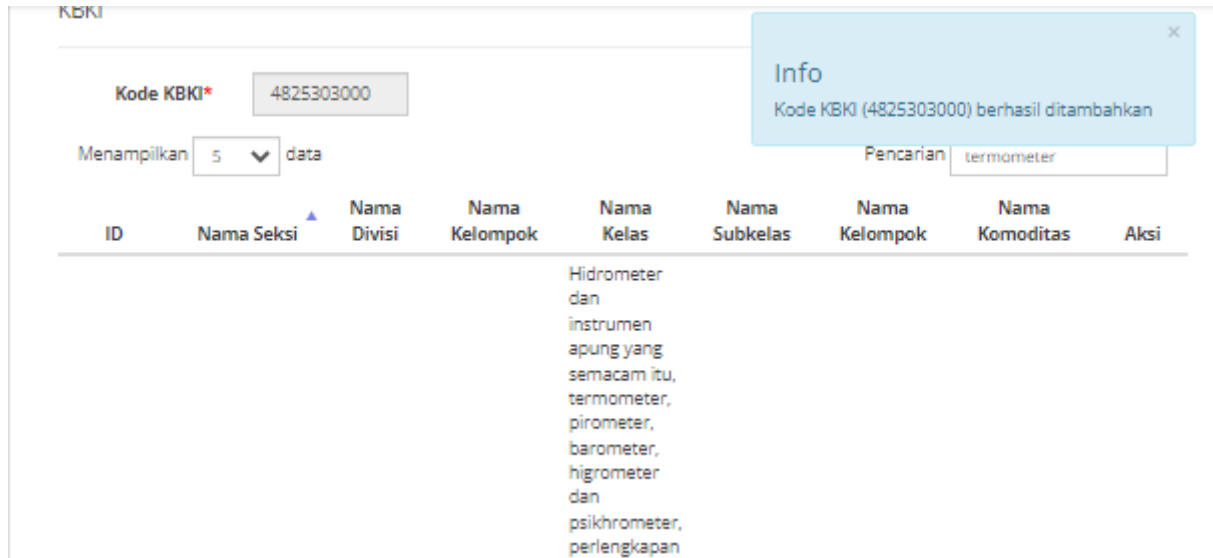
Menampilkan 5 data

Pencarian termometer

ID	Nama Seksi	Nama Divisi	Nama Kelompok	Nama Kelas	Nama Subkelas	Nama Kelompok	Nama Komoditas	Aksi
4825303000	Produk logam, mesin dan perlengkapannya	Alat-alat kesehatan, presisi dan optik	Peralatan dan perlengkapan untuk pengukuran, pemeriksaan, pengujian, navigasi dan keperluan lainnya, kecuali peralatan optik; perlengkapan kontrol proses industri; bagian	Hidrometer dan instrumen apung yang semacam itu, termometer, pirometer, barometer, higrometer dan psikhrometer, perlengkapan dan peralatan untuk mengukur atau mengecek aliran, tingkat, tekanan, atau variabel lainnya dari cairan atau gas kecuali instrumen dan perlengkapan navigasi, hidrologi atau meteorologi, meteran pemakaian cairan dan gas dan regulasi otomatis atau instrumen	Instrumen dan peralatan untuk analisa fisik atau kimiawi, untuk mengecek viskositas, porositas, perluasan, tegangan atau semacam itu, atau untuk mengukur atau	Peralatan dan perlengkapan untuk pengukuran, pemeriksaan, pengujian, navigasi dan keperluan lainnya, kecuali peralatan optik; perlengkapan kontrol proses industri; bagian	Alat-alat Optik Untuk Ilmu Pengetahuan	Tambah

Gambar 13. Halaman KBKI

Jika sudah tampil *pop up* info kode KBKI berhasil ditambahkan, lalu pilih tombol **Simpan**.



The screenshot displays the KBKI management interface. At the top, there's a header 'KBKI'. Below it, a form allows adding a new KBKI code. The 'Kode KBKI\*' field contains '4825303000'. Below this, a 'Menampilkan' dropdown is set to '5' and 'data'. To the right, a search bar 'Pencarian' contains 'termometer'. A light blue 'Info' pop-up box in the top right corner states: 'Info  
Kode KBKI (4825303000) berhasil ditambahkan'. Below the form is a table with the following columns: ID, Nama Seksi, Nama Divisi, Nama Kelompok, Nama Kelas, Nama Subkelas, Nama Kelompok, Nama Komoditas, and Aksi. The table contains one row with the following data: ID is empty, Nama Seksi is empty, Nama Divisi is empty, Nama Kelompok is 'Hidrometer dan instrumen apung yang semacam itu, termometer, pirometer, barometer, higrometer dan psikhrometer, perlengkapan', Nama Subkelas is empty, Nama Kelompok is empty, Nama Komoditas is empty, and Aksi is empty.

ID	Nama Seksi	Nama Divisi	Nama Kelompok	Nama Kelas	Nama Subkelas	Nama Kelompok	Nama Komoditas	Aksi
			Hidrometer dan instrumen apung yang semacam itu, termometer, pirometer, barometer, higrometer dan psikhrometer, perlengkapan					

**Gambar 14. Halaman KBKI - Kode KBKI**



### **3.2.3 Spesifikasi Produk**

Pada tampilan Spesifikasi Produk, penyedia mengisi spesifikasi dari produk dengan memilih kategori produk lalu muncul kolom spesifikasi sesuai kategori etalase yang dipilih. Penyedia dapat menambahkan gambar dengan menekan tombol **Tambah Gambar** dan menambahkan lampiran dengan menekan tombol **Tambah Lampiran** dari produk tersebut.

Informasi Produk

KEKJ

Spesifikasi Produk

Harga Produk

Dokumen Pendukung Harga

Tayangkan Produk

Spesifikasi Produk

Kategori Produk\*

Weed Harvester

Engine (HP)\*

Engine (HP)

Operating Weight (lb)\*

Operating Weight (lb)

Gambar\*

+ Tambah Gambar

(.jpg|.jpeg|.png)  
Ukuran Maksimal  
File Upload 1MB

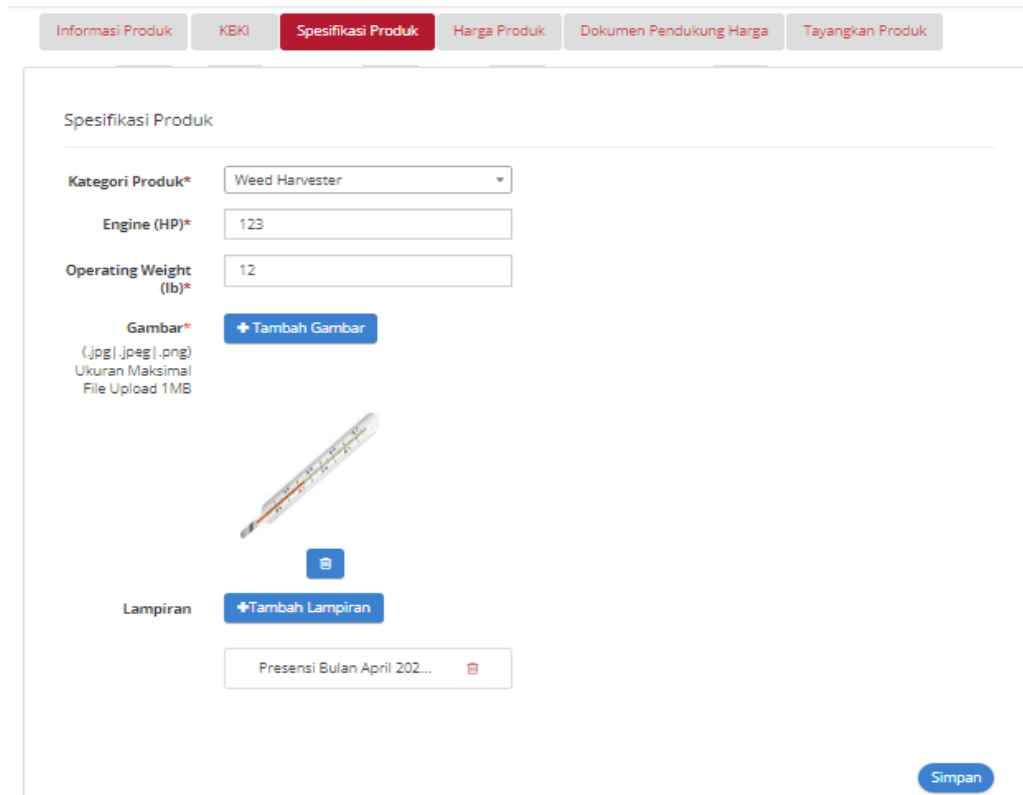
Lampiran

+Tambah Lampiran

Simpan

**Gambar 15. Halaman Spesifikasi Produk**

Setelah selesai mengisi data Spesifikasi Produk, lalu pilih tombol **Simpan**



**Gambar 16. Halaman Spesifikasi Produk - Sudah diisi**

### **3.2.4 Harga Produk**

Kemudian di tampilan Harga Produk, penyedia mengisi informasi harga produk. Harga produk ini dibedakan berdasarkan kelas harga nasional (1 harga), kelas harga provinsi (sesuai jumlah provinsi), dan kelas harga kabupaten/kota (sesuai jumlah kabupaten/kota).

#### **3.2.4.1 Harga Nasional**

Tambah produk untuk harga nasional, langkah pertama mengisi *form Kurs*, tanggal harga, masukkan harga pemerintah dan harga retail.

1. Kemudian klik tombol **Unduh Template** untuk mengisi informasi Referensi Ongkos Kirim dan lakukan edit dengan mengisi harga sesuai kolom pada *file* excel (jangan mengubah format *file* excel tersebut, cukup mengisi nilai pada format tersebut berupa angka).
2. Jika sudah selesai simpan *file* tersebut kemudian klik tombol **Unggah File** untuk mengunggah *file* Referensi Ongkos Kirim yang telah diisi.
3. Ketika sudah diunggah, *file* tersebut dapat dilihat dengan klik tombol **Lihat**.
4. Setelah selesai kemudian klik **Simpan**.

Informasi Produk

KBKI

Spesifikasi Produk

Harga Produk

Dokumen Pendukung Harga

Tayangkan Produk

Harga Produk

Kurs\*

IDR

Tanggal Harga\*

09-06-2022

Harga Pemerintah\*

10,000.0

Harga Retail\*

11,000.0

Unggah Referensi Ongkir (Excel)

Unduh Template

Unggah File

[08\_06\_2022] PT. Orela Shipyard\_.xlsx

Simpan

**Gambar 17. Halaman Harga Produk**

#### **3.2.4.2 Harga Provinsi**

Jika penawaran yang dipilih adalah untuk harga provinsi, lakukan langkah berikut mengisi harga per provinsi yaitu;

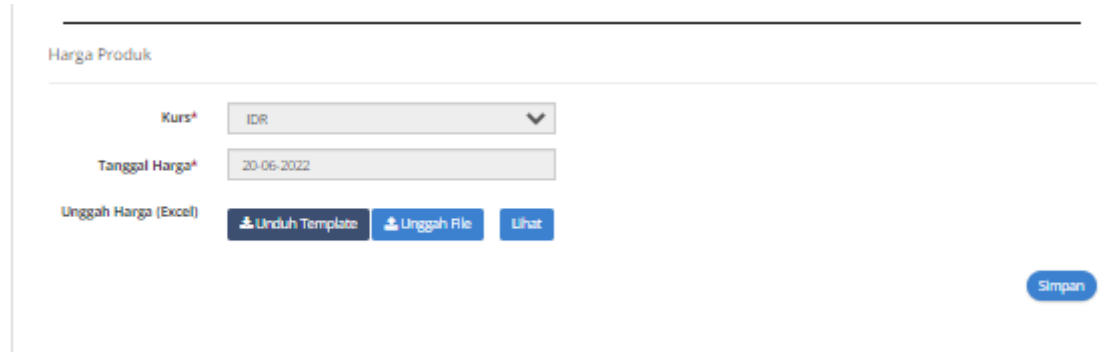
1. Ceklis wilayah provinsi yang ingin dipilih
2. Menampilkan harga produk dengan kolom kurs sudah otomatis tertulis (*default*) IDR dan kolom tanggal harga sudah otomatis tertulis tanggal saat pengisian harga produk tersebut (*default current date*)
3. Selanjutnya *download template* pada **Unduh Template**, lalu isi harga pada template sesuai dengan wilayah provinsi yang di ceklis.
4. Jika sudah selesai, simpan *file* tersebut. Kemudian klik tombol **Unggah File** untuk mengunggah *file* harga dan referensi ongkos kirim yang telah diisi.
5. Ketika sudah diunggah, *file* tersebut dapat dilihat dengan klik tombol **Lihat**.
6. Jika melakukan ceklist ulang/*update ceklist* maka lakukan kembali *download template* ulang seperti langkah ketiga, wilayah yang di ceklis akan menampilkan wilayah di template yang di *download*.
7. Jika *ceklist* ulang/*update ceklist* wilayah tetapi tidak *download template* kembali maka ketika *upload* akan ada notifikasi bahwa *template* tidak sesuai.
8. Setelah selesai kemudian klik **Simpan**.

Informasi Produk
KBR
Spesifikasi Produk
**Wilayah Jual Dan Harga Produk**
Dokumen Pendukung Harga
Tayangkan Produk

Wilayah Jual

Centang Semua

<input type="checkbox"/> Bali	<input type="checkbox"/> Bangka Belitung	<input type="checkbox"/> Banten
<input type="checkbox"/> Bengkulu	<input checked="" type="checkbox"/> DI Yogyakarta	<input type="checkbox"/> DKI Jakarta
<input type="checkbox"/> Gorontalo	<input type="checkbox"/> Jambi	<input type="checkbox"/> Jawa Barat
<input checked="" type="checkbox"/> Jawa Tengah	<input type="checkbox"/> Jawa Timur	<input type="checkbox"/> Kalimantan Barat
<input type="checkbox"/> Kalimantan Selatan	<input type="checkbox"/> Kalimantan Tengah	<input type="checkbox"/> Kalimantan Timur
<input type="checkbox"/> Kalimantan Utara	<input type="checkbox"/> Kepulauan Riau	<input type="checkbox"/> Lampung
<input type="checkbox"/> Maluku	<input type="checkbox"/> Maluku Utara	<input type="checkbox"/> NAD
<input type="checkbox"/> NTB	<input type="checkbox"/> Nusa Tenggara Timur	<input type="checkbox"/> Papua



**Gambar 18. Halaman Harga Produk per provinsi**

### **3.2.4.3 Harga Kabupaten/Kota**

Jika penawaran yang dipilih adalah untuk harga kabupaten, untuk mengisi harga per kabupaten/kota yaitu:

1. *Ceklist* wilayah kabupaten/kota yang ingin dipilih
2. Menampilkan harga produk untuk kurs sudah otomatis tertulis (*default*) IDR dan tanggal harga sudah otomatis tertulis tanggal saat pengisian harga produk tersebut (*default current date*)
3. Selanjutnya *download template* pada **Unduh Template**, lalu isi harga pada template sesuai dengan wilayah provinsi yang di ceklis.



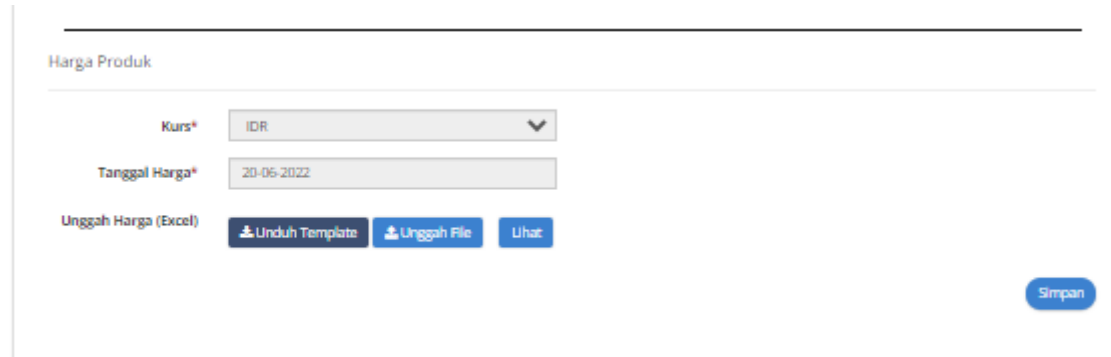
4. Jika sudah selesai, simpan *file* tersebut. Kemudian klik tombol **Unggah File** untuk mengunggah *file* harga dan referensi ongkos kirim yang telah diisi.
5. Ketika sudah diunggah, *file* tersebut dapat dilihat dengan klik tombol **Lihat**.
6. Jika melakukan ceklis ulang/*update* ceklis maka lakukan kembali *download template* ulang seperti langkah ketiga, wilayah yang di ceklis akan menampilkan wilayah di template yang di *download*.
7. Jika ceklis ulang/*update* ceklis wilayah tetapi tidak *download template* kembali maka ketika *upload* akan ada notifikasi bahwa template tidak sesuai.
8. Setelah selesai kemudian klik **Simpan**.

Informasi Produk   KBK   Spesifikasi Produk   **Wilayah Jual Dan Harga Produk**   Dokumen Pendukung Harga   Tampilan Produk

Wilayah Jual

**Centang Semua**

<input type="checkbox"/> Bali	<input type="checkbox"/> Bangka Belitung	<input type="checkbox"/> Banten
<input type="checkbox"/> Bengkulu	<input checked="" type="checkbox"/> DI Yogyakarta	<input type="checkbox"/> DKI Jakarta
<input type="checkbox"/> Gorontalo	<input type="checkbox"/> Jambi	<input type="checkbox"/> Jawa Barat
<input type="checkbox"/> Jawa Tengah	<input type="checkbox"/> Jawa Timur	<input type="checkbox"/> Kalimantan Barat



**Gambar 19.** Halaman Harga Produk per kabupaten/kota

### **3.2.5 Dokumen Pendukung Harga**

Setelah penyedia menginputkan harga maka langkah berikutnya adalah melakukan unggah dokumen pendukung harga yang meliputi : PIB (optional), Struktur Harga, Bukti Transaksi / *Invoice*. Setelah selesai kemudian klik **Simpan**.

Dokumen Pendukung Harga

No.	Nama Dokumen	File Terpilih
1	PIB	<a href="#">Unggah File</a> (.pdf .zip) max 20MB
2	Struktur harga	<a href="#">Unggah File</a> (.pdf .zip) max 5MB
3	Bukti transaksi / invoice	<a href="#">Unggah File</a> (.pdf .zip) max 5MB

Simpan

**Gambar 20. Halaman Dokumen Pendukung Harga**

### 3.2.6 Tayangkan Produk

Pada halaman Tayangkan Produk akan tampil nomor produk yang dibuat dari aplikasi Katalog Elektronik.

Beranda ▶ Daftar Produk ▶ Tambah Produk

---

Informasi Produk

KBKI

Spesifikasi Produk

Wilayah Jual Dan Harga Produk

Dokumen Pendukung Harga

Tayangkan Produk

Tayangkan Produk

No. Produk (LKPP)

KBKI

ERE

ID Etalase Produk

002121597

ID Unik

Tayangkan

**Gambar 21. Halaman Tayangkan Produk**

Lalu pilih tombol **Tayangkan** jika data yang diisikan semua sudah benar.

Cari

Etalase Produk

Pilih Semua

Pengumuman

Pilih Semua

Jenis Produk

Pilih Semua

Status Produk

Pilih Semua

Apakah Dapat Dibeli?

Pilih Semua

Apakah Dapat Ditayangkan?

Pilih Semua

Cari Data

Daftar Produk

Data berhasil disimpan.

Silahkan Tentukan Pencarian



Silahkan pilih filter, dan klik Cari Data

**Gambar 22. Halaman Daftar Produk**

Setelah produk yang ditambah telah disimpan maka produk tersebut dapat dilihat pada *list* produk.

Daftar Produk

[+ Tambah Produk](#) [✓ Produk Diskontinu](#) [Pilih Semua](#) ☐

No.	Gambar	Produk	Nama Penyedia	Status Produk	Status Tayang	Apakah Dapat Dibeli?	Apakah Dapat Ditayangkan?	Apakah Dapat Diubah?	Ubah Stok	Hapus
<input type="checkbox"/> 1.		4112201001-ABP-000006635 121321 Kato termo UKM	PT. Orela Shipyard	tayang	Tayang 	✓	✓	<a href="#">Ubah</a>	✗	✗

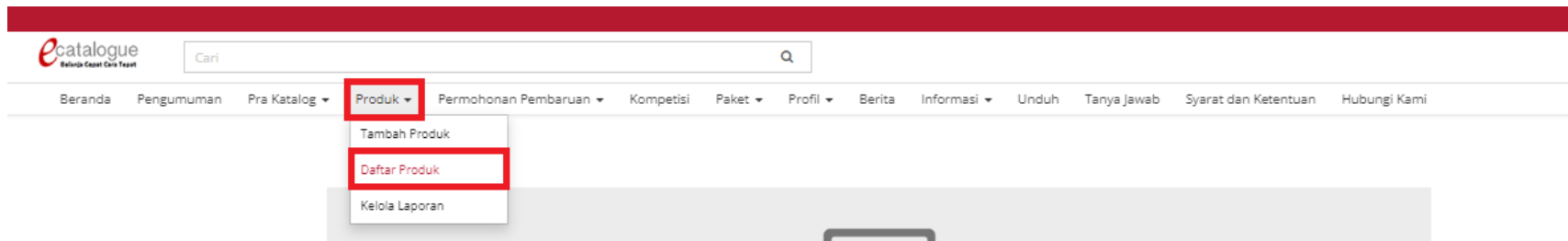
Menampilkan 1 sampai 1 dari 1 data

**Gambar 23. Halaman *Form* Produk - Data Produk**

### 3.3 Daftar Produk

Penyedia dapat melihat daftar produk, berikut langkah-langkah untuk melihat produk:

1. Pilih menu **Produk** lalu pilih sub menu **Daftar Produk**



**Gambar 24. Menu Daftar Produk**

2. Menampilkan halaman Daftar Produk, lalu klik tombol **Cari Data** untuk menampilkan produk



Cari

Daftar Produk | [Daftar Produk Principal/Distributor](#)

**Etalase Produk**

**Pengumuman**

**Jenis Produk**

**Status Produk**

**Apakah Dapat Dibeli?**

**Apakah Dapat Ditayangkan?**

**Cari Data**

**Silahkan Tentukan Pencarian**

Silahkan pilih filter, dan klik Cari Data

Gambar 25. Halaman Pencarian Daftar Produk

- Menampilkan produk yang dicari, pada halaman pencarian produk ini terdapat beberapa status tayang yang berbeda diantaranya **Draft** untuk produk yang belum terisi sepenuhnya mulai dari *form* tambah produk sampai tahap tayangkan, **Tayang** untuk produk yang baru ditambahkan dan telah terisi sepenuhnya mulai dari *form* tambah produk hingga ditayangkan, dan **Turun Tayang** untuk produk yang telah diskontinu. Status tersebut dapat dilihat pada bagian Status Tayang dan icon “i” pada daftar produk.

Cari

Daftar Produk | [Daftar Produk Principal/Distributor](#)

[+Tambah Produk](#)
[▼ Produk Diskontinu](#)
[Pilih Semua](#)

**Etalase Produk**

Pilih Semua

**Pengumuman**

Pilih Semua

**Jenis Produk**

Pilih Semua

**Status Produk**

Pilih Semua





**Apakah Dapat Dibeli?**

Pilih Semua

**Apakah Dapat Ditayangkan?**

Pilih Semua

Cari Data


No.	Gambar	Produk	Etalase Produk	Nama Penyedia	Status Produk	Status Tayang	Apakah Dapat Dibeli?	Apakah Dapat Ditayangkan?	Apakah Dapat Diubah?	Ubah Stok	Hapus
<input type="checkbox"/> 1.		4112201001-AKN-000006852 1212312 Aurora stetoskop	Alat Kesehatan 2019	PT. Tarafis Anugerah Medika	tayang	Tayang i	✓	✓	<a href="#">Ubah</a>	✗	✗
<input type="checkbox"/> 2.		4112201001-KSD-000006850 no-produk-11 nama-produk-11	Kendaraan Sanitasi dan Air Bersih	PT. Tarafis Anugerah Medika	menunggu_persetujuan	Tayang i	✓	✓	✗	✗	✗
<input type="checkbox"/> 3.		0-KSD-000006836 no-produk-9 nama-produk-9	Kendaraan Sanitasi dan Air Bersih	PT. Tarafis Anugerah Medika	menunggu_persetujuan	Tayang i	✓	✓	✗	✗	✗
<input type="checkbox"/> 4.		4112201001-KSD-000006829 no-produk-8 nama-produk-8	Kendaraan Sanitasi dan Air Bersih	PT. Tarafis Anugerah Medika	menunggu_persetujuan	Tayang i	✓	✓	✗	✗	✗

Gambar 26. Halaman Daftar Produk

### 3.4 Edit Produk (khusus bagi reseller yang mengikuti Etalase Produk Peralatan Elektronik Perkantoran dan Peralatan Pendukungnya serta Etalase Produk Tingkat Komponen Dalam Negeri, agar melihat di halaman 69-71)

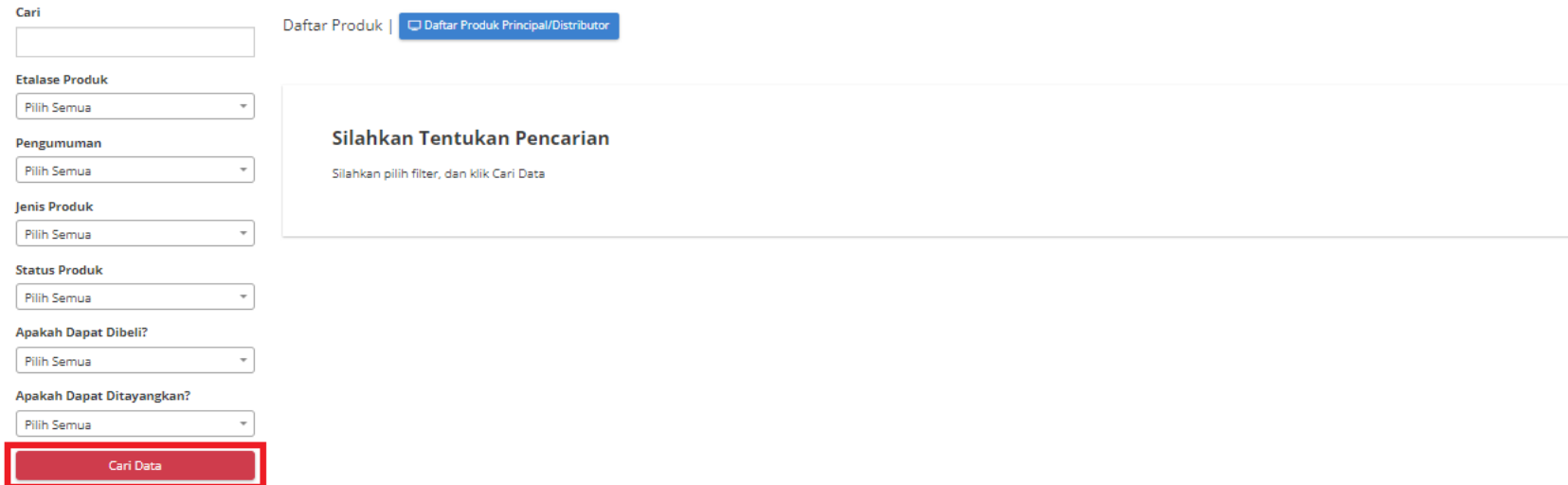
Penyedia dapat mengubah deskripsi produk, berikut adalah langkah-langkah yang saling berhubungan (paralel) untuk mengubah deskripsi produk:

1. Pilih menu **Produk** lalu pilih sub menu **Daftar Produk**



Gambar 27. Pilih Menu Daftar Produk

- Menampilkan halaman Daftar Produk, cari data yang ingin diubah dengan menekan tombol **Cari Data** untuk menampilkan produk



Cari

Daftar Produk | [Daftar Produk Principal/Distributor](#)

Etalase Produk  
Pilih Semua

Pengumuman  
Pilih Semua

Jenis Produk  
Pilih Semua

Status Produk  
Pilih Semua

Apakah Dapat Dibeli?  
Pilih Semua

Apakah Dapat Ditayangkan?  
Pilih Semua

**Cari Data**

**Silahkan Tentukan Pencarian**



Silahkan pilih filter, dan klik Cari Data

**Gambar 28. Halaman Pencarian Daftar Produk**

- Tekan **Ubah** (bagian Apakah Dapat Diubah?) pada salah satu produk yang ingin diubah.

Daftar Produk | [Daftar Produk Principal/Distributor](#)

[+ Tambah Produk](#) [✓ Produk Diskontinu](#) [Pilih Semua](#) ☐

No.	Gambar	Produk	Etalase Produk	Nama Penyedia	Status Produk	Status Tayang	Apakah Dapat Dibeli?	Apakah Dapat Ditayangkan?	Apakah Dapat Diubah?	Ubah Stok	Hapus
<input type="checkbox"/> 1.		4112201001- AKN- 000006852 1212312 Aurora stetoskop	Alat Kesehatan 2019	PT. Tarafis Anugerah Medika	tayang	Tayang 	✓	✓	<a href="#">Ubah</a>	✗	✗

Gambar 29. Halaman Daftar Produk

- Lengkapi *form* data produk yang ingin diubah (tidak semuanya dapat diubah), lalu tekan **Simpan**.

Beranda > Daftar Produk > Ubah Produk

Informasi Produk KBK Spesifikasi Produk Harga Produk Dokumen Pendukung Harga Tayangan Produk

#### Informasi Produk

Nama Produk\* stetoskop

Etalase Produk Alat Kesehatan 2019

Merak\* Aurora

Penyedia PT. Tarafis Anugerah Medika

No. Produk (Penyedia)\* 1212312

Jenis Produk lokal

Unit Pengukuran\* unit

Berlaku Sampai\* 30-06-2022

1. Diisi dengan masa berlaku NIE untuk Komoditas Obat  
2. Diisi dengan masa berlaku AKD/AKL/Surat Keterangan Lainnya untuk Komoditas Alat Kesehatan  
3. Diisi dengan masa berlaku Test Report untuk Komoditas Alat & Mesin pertanian  
4. Selain dari 3 tersebut di atas, silakan diisi tanggal bebas, dengan catatan apabila telah melebihi masa berlaku maka produk akan turun tayang

Jumlah Stok Produk\* Unlimited

Sertifikat TKDN(%)\* Ya

Diisi sesuai Sertifikat TKDN

No. 885/SJ-IND.8/TKDN/4/2022

Nilai 56.41

Q Cari

Simpan

**Gambar 30. Halaman Edit Informasi Produk**

5. Pilih salah satu KBKI yang ingin diubah dengan menekan tombol **Tambah**, lalu tekan **Simpan**.

Informasi Produk
**KBKI**
Spesifikasi Produk
Harga Produk
Dokumen Pendukung Harga
Tayangkan Produk

KBKI

Kode KBKI\* 4112201001

Menampilkan 5 data

Pencarian Ingot Baja Stainless

ID	Nama Seksi	Nama Divisi	Nama Kelompok	Nama Kelas	Nama Subkelas	Nama Kelompok	Nama Komoditas	Aksi
4112201001					Baja campuran dalam bentuk batang logam atau bentuk asal lainnya dan produk setengah jadi dari baja campuran		Ingot Baja Stainless	Tambah

Menampilkan Halaman 1 dari 1 - Ditemukan dari 20,450 data

«
<
1
>
»

Simpan

**Gambar 31. Halaman Edit KBKI**

6. Pilih deskripsi Spesifikasi sesuai yang diinginkan, Penyedia juga dapat mengubah gambar produk yang sudah ada sebelumnya (gambar tidak boleh kosong), Penyedia juga dapat menambahkan lampiran. Jika sudah selesai mengubah maka dapat pilih tombol **Simpan**.

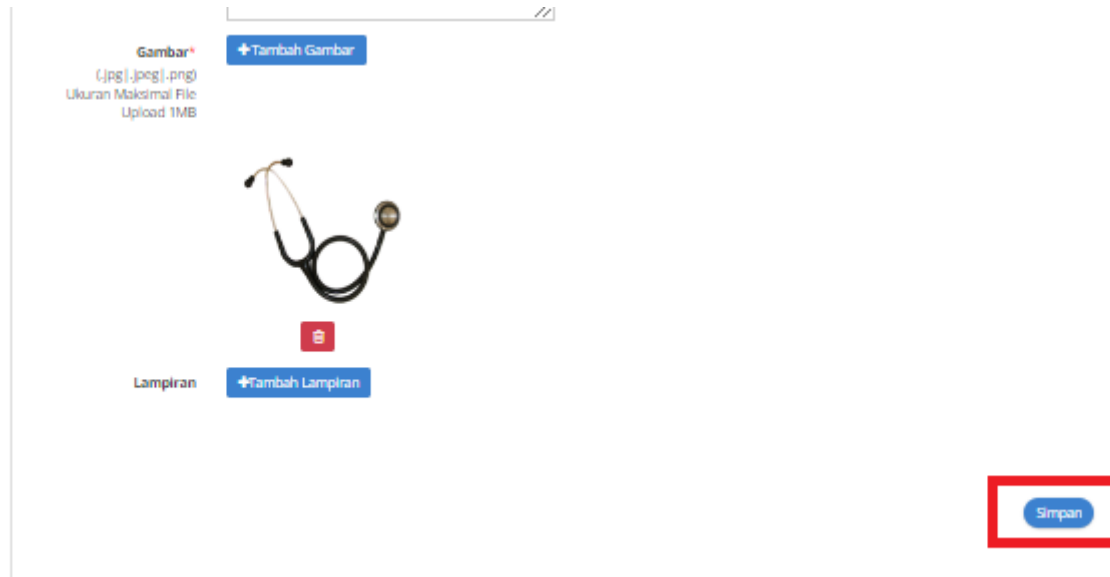
Beranda > Daftar Produk > Ubah Produk

Informasi Produk KBK Spesifikasi Produk Harga Produk Dokumen Pendukung Harga Tayangkan Produk

Spesifikasi Produk

Kategori Produk*	Alat Penunjang Medis dan Non Medis
Model/Type*	tes
Country of Origin*	tes
Factory of Origin*	tes
OEM*	oem
Product Certification	Product Certification
Product Registration (AKD/AKL/Lainnya)*	1214124
FDA Clearance	FDA Clearance





**Gambar 32. Halaman Edit Spesifikasi Produk**

7. Penyedia dapat mengubah harga produk, Penyedia wajib mengunggah **Referensi Ongkir**, dengan memilih tombol **Unduh Template**, lalu isi excel hasil *download* sesuai dengan yang diinginkan, setelah itu pilih **Unggah File** dan pilih excel yang sudah didownload sebelumnya, kemudian jika sudah selesai mengubah tekan tombol **Simpan**.

Beranda > Daftar Produk > Ubah Produk

Informasi Produk KBKJ Spesifikasi Produk **Harga Produk** Dokumen Pendukung Harga Tayangan Produk

Harga Produk

Kurs\* IDR ▼

Tanggal Harga\* 20-06-2022

Harga Retail\* 10,000.0

Harga Pemerintah\* 8,000.0

Unggah Referensi Ongkir (Excel) [Unduh Template](#) [Unggah File](#) [Ubat](#)

Daftar Riwayat Harga

▼

Tanggal	Kurs	Harga Retail	Harga Pemerintah
2022-06-20	IDR	10,000	8,000

[Simpan](#)

**Gambar 33. Halaman Edit Harga Produk**

8. Penyedia dapat menambahkan Dokumen Pendukung Harga (jika ada), lalu tekan tombol **Simpan**.

Informasi Produk
KBKI
Spesifikasi Produk
Harga Produk
Dokumen Pendukung Harga
Tayangkan Produk

Dokumen Pendukung Harga

No.	Nama Dokumen	File Terpilih
1	PIB	Membangun Kerjasama Yang Baik.pdf <span>Unggah File</span> (.pdf .zip) max 20MB
2	Struktur harga	<span>Unggah File</span> (.pdf .zip) max 5MB
3	Bukti transaksi / invoice	<span>Unggah File</span> (.pdf .zip) max 5MB

Simpan

**Gambar 34. Halaman Edit Dokumen Pendukung Harga**

9. Pada tab Tayangkan Produk Penyedia menyimpan perubahan dengan menekan tombol **Tayangkan**.

Beranda ▶ Daftar Produk ▶ Ubah Produk

Informasi Produk

KBKI

Spesifikasi Produk

Harga Produk

Dokumen Pendukung Harga

Tayangkan Produk

Tayangkan Produk

No. Produk (LKPP)

4653999000

APJ

000793047

KBKI

ID Etalase Produk

ID Unik

Tayangkan

**Gambar 35. Halaman Edit Tayangkan Produk**

### 3.5 Melakukan Diskontinu Produk

Penyedia dapat melakukan diskontinu produk, berikut adalah langkah-langkah untuk melakukan diskontinu produk:

1. Pilih menu **Produk** lalu pilih sub menu **Daftar Produk**



**Gambar 36. Pilih Daftar Produk**

2. Cari data yang ingin diubah di kolom Pencarian dan klik tombol **Cari Data**

Cari

Daftar Produk | [Daftar Produk Principal/Distributor](#)

**Etalase Produk**

**Pengumuman**

**Jenis Produk**

**Status Produk**

**Apakah Dapat Dibeli?**

**Apakah Dapat Ditayangkan?**

**Cari Data**

**Silahkan Tentukan Pencarian**





Silahkan pilih filter, dan klik Cari Data

**Gambar 37. Halaman Pencarian Produk**

- Pilih produk dengan cara ceklis produk yang diskontinu dengan cara memilih tombol **Diskontinu**

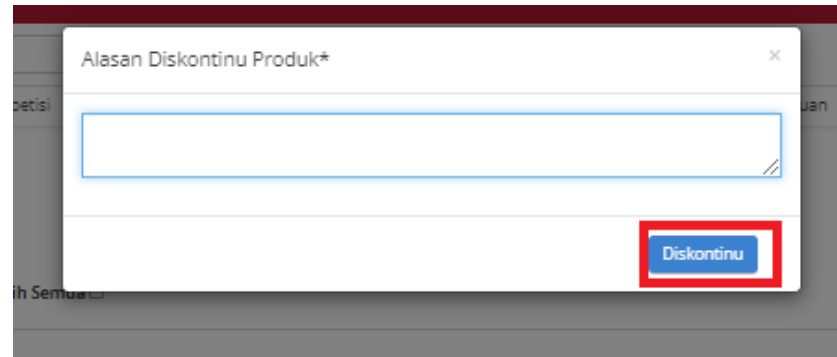
Daftar Produk | [Daftar Produk Principal/Distributor](#)

[+ Tambah Produk](#)
[✓ Produk Diskontinu](#)
[Pilih Semua](#) ☐

No.	Gambar	Produk	Etalase Produk	Nama Penyedia	Status Produk	Status Tayang	Apakah Dapat Dibili?	Apakah Dapat Ditayangkan?	Apakah Dapat Diubah?	Ubah Stok	Hapus
<input checked="" type="checkbox"/>		4112201001-AKN-000006852 1212312 Aurora stetoskop	Alat Kesehatan 2019	PT. Tarafis Anugerah Medika	tayang	Tayang 	✓	✓	<a href="#">Ubah</a>	✗	✗
<input type="checkbox"/> 2.		4112201001-KSD-000006850 no-produk-11 nama-produk-11	Kendaraan Sanitasi dan Air Bersih	PT. Tarafis Anugerah Medika	menunggu_persetujuan	Tayang 	✓	✓	✗	✗	✗

Gambar 38. Halaman Edit Produk Diskontinu

- Kemudian muncul Pop Up untuk mengisi Alasan Diskontinu Produk (wajib diisi), lalu tekan tombol **Diskontinu**





**Gambar 39. Halaman Pop-up Alasan Diskontinu**

5. Jika sudah berhasil maka produk yang dipilih sudah turun tayang dan tidak dapat diedit/ditayangkan kembali oleh penyedia sendiri

Daftar Produk | [Daftar Produk Principal/Distributor](#)

[+ Tambah Produk](#)
[✓ Produk Diskontinu](#)
[Pilih Semua](#)

No.	Gambar	Produk	Etalase Produk	Nama Penyedia	Status Produk	Status Tayang	Apakah Dapat Dibeli?	Apakah Dapat Ditayangkan?	Apakah Dapat Diubah?	Ubah Stok	Hapus
<input type="checkbox"/> 1.		4112201001- AKN-000006852 1212312 Aurora stetoskop	Alat Kesehatan 2019	PT. Tarafis Anugerah Medika	tayang	Tidak Tayang 	✓	✗	✗	✗	✗


**Gambar 40. Contoh Produk Turun Tayang**



### 3.6 Menghapus Produk dengan Status Produk *Draft*

Penyedia dapat melakukan hapus produk dengan status *draft*, berikut adalah langkah-langkah untuk melakukan hapus produk:

1. Pilih menu **Produk** lalu pilih sub menu **Daftar Produk**






**Gambar 41.** Pilih Sub Menu Daftar Produk

2. Cari data yang ingin diubah di kolom Pencarian dan klik tombol **Cari Data**












Cari  
  
  
Etalase Produk   
Pengumuman   
Jenis Produk   
Status Produk   
Apakah Dapat Dibeli?   
Apakah Dapat Ditayangkan?

Daftar Produk

No.	Gambar	Produk	Nama Penyedia	Status Produk	Status Tayang	Apakah Dapat Dibeli?	Apakah Dapat Ditayangkan?	Apakah Dapat Diubah?	Ubah Stok	Hapus
<input type="checkbox"/> 1.		4112201001-ABP-000006635 1212312 Kato termo UKM	PT. Orela Shipyards	tayang	Tidak Tayang <input type="button" value="i"/>	✗	✗	<input type="button" value="Ubah"/>	✗	✗
<input type="checkbox"/> 2.		0-AKN-000006618 UKM	PT. Orela Shipyards	draft	Tidak Tayang <input type="button" value="i"/>	✗	✗	<input type="button" value="Ubah"/>	✗	<input type="button" value="Hapus"/>
<input type="checkbox"/> 3.		0-AKN-000006575 121231231 Pentax botol susu UKM	PT. Orela Shipyards	draft	Tidak Tayang <input type="button" value="i"/>	✗	✗	<input type="button" value="Ubah"/>	✗	<input type="button" value="Hapus"/>
<input type="checkbox"/> 4.		3719902015-AKN-000006547 02 UMBRA Botol susu bayi UKM	PT. Orela Shipyards	draft	Tidak Tayang <input type="button" value="i"/>	✗	✗	<input type="button" value="Ubah"/>	✗	<input type="button" value="Hapus"/>
<input type="checkbox"/> 5.		0-AKN-000006544 UKM	PT. Orela Shipyards	draft	Tidak Tayang <input type="button" value="i"/>	✗	✗	<input type="button" value="Ubah"/>	✗	<input type="button" value="Hapus"/>

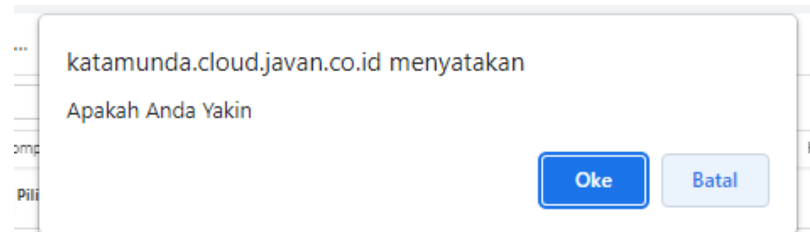
Gambar 42. Pencarian Produk

- Pilih produk dengan status *draft* yang ingin dihapus dengan mengklik *icon* sampah (bagian hapus)

No.	Gambar	Produk	Nama Penyedia	Status Produk	Status Tayang	Apakah Dapat Dibeli?	Apakah Dapat Ditayangkan?	Apakah Dapat Diubah?	Ubah Stok	Hapus
<input type="checkbox"/> 1.		4112201001-ABP-000006635 1212312 Kato termo UKM	PT. Orela Shipyard	tayang	Tidak Tayang 	✗	✗	<a href="#">Ubah</a>	✗	✗
<input type="checkbox"/> 2.		0-AKN-000006618 UKM	PT. Orela Shipyard	<b>draft</b>	Tidak Tayang 	✗	✗	<a href="#">Ubah</a>	✗	
<input type="checkbox"/> 3.		0-AKN-000006575 121231231 Pentax botol susu UKM	PT. Orela Shipyard	draft	Tidak Tayang 	✗	✗	<a href="#">Ubah</a>	✗	
<input type="checkbox"/> 4.		3719902015-AKN-000006547 02 UMBRA Botol susu bayi UKM	PT. Orela Shipyard	draft	Tidak Tayang 	✗	✗	<a href="#">Ubah</a>	✗	

Gambar 43. Hapus Produk dengan Status Draft

- Kemudian muncul *alert* apakah yakin untuk menghapus produk tersebut, lalu tekan tombol **Oke**

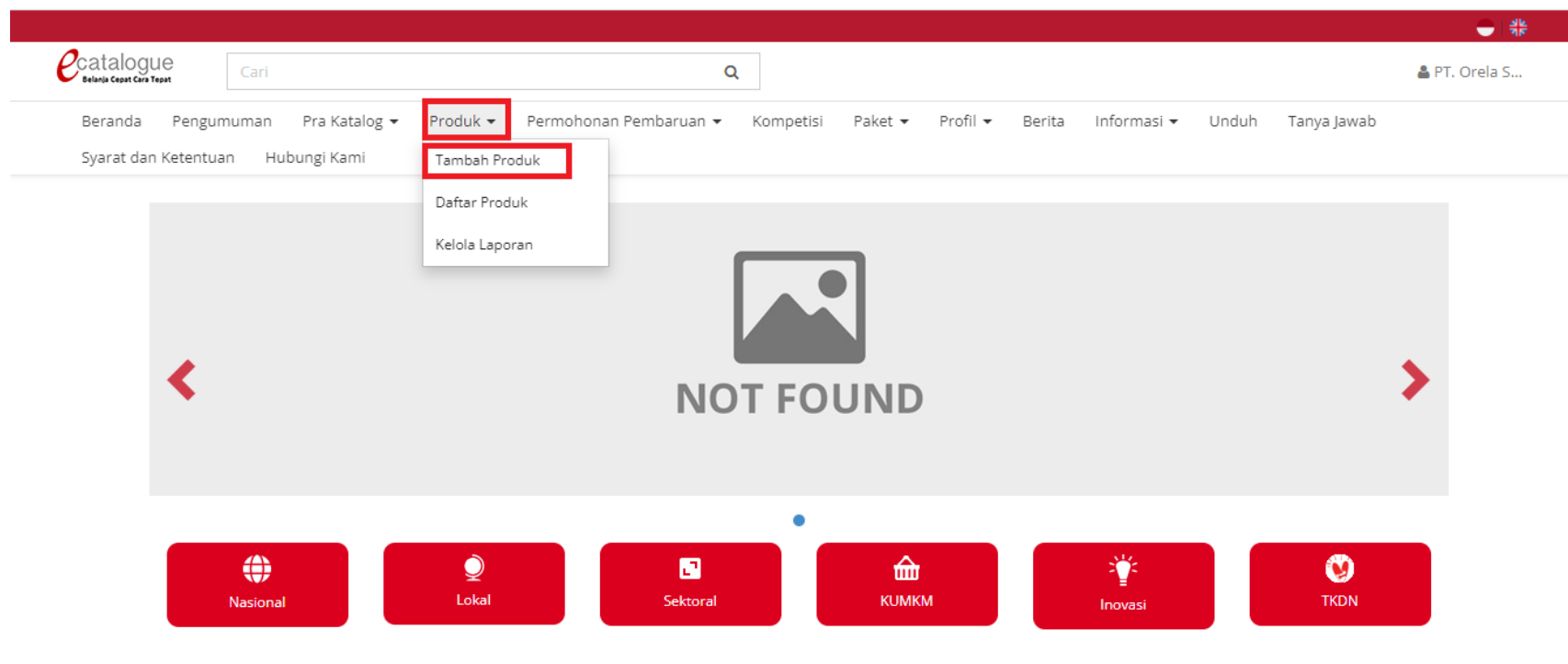


**Gambar 44. Halaman Pop-up Konfirmasi Hapus Produk**

### **3.7 Menambah Produk (khusus bagi reseller yang mengikuti Etalase Produk Peralatan Elektronik Perkantoran dan Peralatan Pendukungnya serta Etalase Produk Tingkat Komponen Dalam Negeri)**

Penyedia dapat menambahkan produk reseller, berikut adalah langkah-langkah untuk menambahkan produk reseller:

1. Pilih menu **Produk** sub menu **Tambah Produk**



**Gambar 45. Pilih Sub Menu Daftar Produk**

2. Mengisi Data Etalase Produk dan pilih salah satu dari **Etalase Produk** (Reseller Peralatan Perkantoran) dan **Pengumuman** (Usulan OLS Dalam Negeri) yang ingin dipilih (data tidak boleh kosong). Lalu klik tombol **Lanjut Buat Produk**


Beranda » Tambah Produk

Penawaran yang dapat dipilih hanya penawaran yang masih dalam tahap pendaftaran. Cek jadwal tahapan di pengumuman.

Data Etalase Produk

Pilih Etalase Produk\*

Reseller - Peralatan Perkantoran

 Khusus Penyedia Reseller

Pilih Pengumuman\*

Usulan OLS Dalam Negeri

 Cek Syarat dan ketentuan

Lanjut buat produk

**Gambar 46. Halaman Tambah Produk Form Data Etalase Produk**

- Menampilkan halaman Tambah Produk Reseller, lalu memilih **Penyedia** pada kolom pencarian untuk mencari data yang diinginkan, kemudian klik tombol **Cari Data** untuk menampilkan produk

Beranda > Tambah Produk

Tambah Produk Reseller

Cari

Daftar Produk Principal

Penyedia

Pilih Semua

Merek

Pilih Semua

Cari Data

Sebelumnya

Berikutnya

Silahkan Tentukan Pencarian

Silahkan pilih filter, dan klik Cari Data

Gambar 47. Halaman Pencarian Produk Principal

- Menampilkan produk yang dicari pada halaman Tambah Produk Reseller, lalu pilih salah satu produk dari daftar produk *principal*, kemudian klik tombol **Berikutnya**

Beranda » [Tambah Produk](#)

Tambah Produk Reseller

Cari

Penyedia



KEMBAR JAYA

Merek

Pilih Semua

Cari Data

Daftar Produk Principal

No.	Gambar	Produk	Nama Penyedia	Merek
1.		4112201001-KTM-000004318 6575gf Hape Laptop H1	KEMBAR JAYA	
2.		4112201999-KTM-000004312 6876jkn Asoe Laptop A1	KEMBAR JAYA	

Menampilkan 1 sampai 2 dari 2 data

Sebelumnya

Berikutnya

Gambar 48. Halaman Daftar Produk Principal

- Menampilkan harga produk dengan kolom kurs sudah otomatis tertulis (*default*) IDR dan pada kolom harga utama telah otomatis terisi (*default*). Menampilkan harga penawaran untuk tanggal harga sudah otomatis terisi ( *default current date*), untuk harga utama dan stok dapat diubah tetapi tidak boleh melebihi dari harga produk utama serta pada kolom keterangan wajib diisi (tidak boleh dikosongkan), lalu ceklis 'Dengan ini saya mengajukan penayangan produk' kemudian klik tombol **Tayangkan**.



Beranda > Tambah Produk

Tambah Produk Reseller

1 — 2

Harga Produk - coba

Kurs

IDR

Harga Utama\*

9,000,000

Harga Penawaran

Tanggal Harga\*

21-06-2022

Harga Utama\*

9,000,000

Stok \*

0

Keterangan\*

Pesan...


☐ Dengan ini saya mengajukan penawaran produk

Sebelumnya

Tayangkan

Gambar 49. Halaman Tambah Harga Produk Reseller

- Produk berhasil disimpan dan ditayangkan, untuk melihat produk tersebut dapat dilihat pada menu Daftar Produk - **Daftar Produk Principal/Distributor**



**Gambar 50. Alert Berhasil Menambahkan Produk oleh Reseller**

7. Produk yang telah berhasil ditayangkan akan muncul pada halaman daftar produk *principal*/distributor

Daftar Produk Principal/Distributor

+ Tambah Produk

No.	Nama Prinsipal	Produk	No. Produk Penyedia	Jenis Produk	Harga Produk	Harga Penawaran	Status	Apakah Dapat Dibeli?	Apakah Dapat Ditayangkan?	
1.	KEMBAR JAYA	Hape Laptop H1	6575gf	lokal	Rp. 9.000.000	Rp. 7.000.000	TAYANG 	✓	✓	Aksi▼
2.	CV. TRI KARYA UTAMA	the body shop	8675	lokal	Rp. 1.666	Rp. 2.666	TURUN TAYANG 	✗	✗	Aksi▼
3.	CV. TRI KARYA UTAMA	Principle 1	3e32re	lokal	Rp. 222	Rp. 222	TAYANG 	✓	✓	Aksi▼
4.	CV. TRI KARYA UTAMA	Principle 2	32e23e23	lokal	Rp. 9	Rp. 7	TAYANG 	✓	✓	Aksi▼
5.	CV. TRI KARYA UTAMA	Principle 3	433	lokal	Rp. 77	Rp. 6	TAYANG 	✓	✓	Aksi▼

**Gambar 51. Halaman Daftar Produk Principal/ Distributor**

- Produk dengan status **Tayang** dapat diedit dengan Tekan **Aksi - Ubah** pada salah satu produk yang ingin diubah

Daftar Produk Principal/Distributor

+ Tambah Produk

No.	Nama Prinsipal	Produk	No. Produk Penyedia	Jenis Produk	Harga Produk	Harga Penawaran	Status	Apakah Dapat Dibeli?	Apakah Dapat Ditayangkan?	Aksi
1.	KEMBAR JAYA	Hape Laptop H1	6575gf	lokal	Rp. 9.000.000	Rp. 7.000.000	TAYANG i	✓	✓	Aksi
2.	CV. TRI KARYA UTAMA	the body shop	8675	lokal	Rp. 1.666	Rp. 1.666	TAYANG i	✓	✓	Ubah Non Aktifkan Aksi
3.	CV. TRI KARYA UTAMA	Principle 1	3e32re	lokal	Rp. 222	Rp. 222	TAYANG i	✓	✓	Aksi
4.	CV. TRI KARYA UTAMA	Principle 2	32e23e23	lokal	Rp. 9	Rp. 7	TURUN TAYANG i	✗	✗	Aksi
5.	CV. TRI KARYA UTAMA	Principle 3	433	lokal	Rp. 77	Rp. 6	TAYANG i	✓	✓	Aksi

Gambar 52. Aksi Ubah Produk oleh Reseller

- Menampilkan harga produk dengan kolom kurs sudah otomatis tertulis (*default*) IDR dan pada kolom harga utama telah otomatis terisi (*default*). Menampilkan harga penawaran untuk tanggal harga sudah otomatis terisi (*default current date*), untuk harga utama dan stok dapat diubah tetapi tidak boleh melebihi dari harga produk utama serta pada kolom keterangan wajib diisi (tidak boleh dikosongkan), lalu klik tombol **Simpan**.

Beranda » Daftar Produk Principal/Distributor » Edit Produk

[Kembali](#)

[Simpan](#)

#### Harga Produk - Hape Laptop H1

Kurs

IDR

Harga Utama\*

9,000,000

#### Harga Penawaran

Tanggal Harga\*

21-06-2022

Harga Utama\*

8,000,000

Stok \*

100

Keterangan\*

Pesan...

**Gambar 53. Halaman Edit Harga Produk Reseller**

10. Data berhasil disimpan, lalu cari data yang diedit pada pencarian.

Daftar Produk Principal/Distributor

[+ Tambah Produk](#)

No.	Nama Prinsipal	Produk	No. Produk Penyedia	Jenis Produk	Harga Produk	Harga Penawaran	Status	Apakah Dapat Dibeli?	Apakah Dapat Ditayangkan?	
1.	KEMBAR JAYA	Hape Laptop H1	6575gf	lokal	Rp. 9.000.000	Rp. 7.000.000	TAYANG 	✓	✓	Aksi▼

**Gambar 54. Halaman Daftar Produk Principal/ Distributor**

### **3.8 Menonaktifkan Produk (khusus bagi reseller yang mengikuti Etalase Produk Peralatan Elektronik Perkantoran dan Peralatan Pendukungnya serta Etalase Produk Tingkat Komponen Dalam Negeri)**



Penyedia dapat menonaktifkan produk reseller, berikut adalah langkah-langkah untuk menonaktifkan produk reseller:

1. Pilih menu **Produk** sub menu **Daftar Produk**



**Gambar 55. Pilih Sub Menu Daftar Produk**

2. Untuk menampilkan daftar produk reseller kemudian Klik Daftar Produk Principal/ Distributor

[Beranda](#) [Pengumuman](#) [Pra Katalog](#) [Produk](#) [Permohonan Pembaruan](#) [Kompetisi](#) [Paket](#) [Profil](#) [Berita](#) [Informasi](#) [Unduh](#) [Tanya Jawab](#) [Syarat dan Ketentuan](#) [Hubungi Kami](#)

**Cari**

**Daftar Produk** [Daftar Produk Principal/Distributor](#)

**Etalase Produk**

**Pengumuman**

**Jenis Produk**

**Status Produk**

**Apakah Dapat Dibeli?**

**Apakah Dapat Ditayangkan?**

[Cari Data](#)

**Silahkan Tentukan Pencarian**

Silahkan pilih filter, dan klik Cari Data

**Gambar 56. Halaman Daftar Produk**



3. Pilih filter sesuai kebutuhan, kemudian Klik Cari Data

Beranda > Tambah Produk

Tambah Produk Reseller

1 2

Cari

Daftar Produk Principal

Penyedia

Pilih Semua

Merek

Pilih Semua

Cari Data

Sebelumnya

Silahkan Tentukan Pencarian

Silahkan pilih filter, dan klik Cari Data

Berikutnya

**Gambar 57. Halaman Pencarian Produk Principal**

4. Akan muncul halaman Daftar Produk Principal/ Distributor

Daftar Produk Principal/Distributor

+ Tambah Produk

No.	Nama Prinsipal	Produk	No. Produk Penyedia	Jenis Produk	Harga Produk	Harga Penawaran	Status	Apakah Dapat Dibeli?	Apakah Dapat Ditayangkan?	
1.	KEMBAR JAYA	Hape Laptop H1	6575gf	lokal	Rp. 9.000.000	Rp. 7.000.000	TAYANG 	✓	✓	Aksi▼
2.	CV. TRI KARYA UTAMA	the body shop	8675	lokal	Rp. 1.666	Rp. 2.666	TURUN TAYANG 	✗	✗	Aksi▼
3.	CV. TRI KARYA UTAMA	Principle 1	3e32re	lokal	Rp. 222	Rp. 222	TAYANG 	✓	✓	Aksi▼
4.	CV. TRI KARYA UTAMA	Principle 2	32e23e23	lokal	Rp. 9	Rp. 7	TAYANG 	✓	✓	Aksi▼
5.	CV. TRI KARYA UTAMA	Principle 3	433	lokal	Rp. 77	Rp. 6	TAYANG 	✓	✓	Aksi▼

Gambar 58. Halaman Daftar Produk Principal/ Distributor

- Produk dengan status **Tayang** dapat dinonaktifkan dengan cara Tekan **Aksi** -> **Non Aktifkan** pada salah satu produk yang ingin dinonaktifkan.

**ecatalogue** Berbelanja Cepat Cara Terpadu

Etalase Produk  Q

PT. Indone...

Beranda Pengumuman Pra Katalog Produk Permohonan Pembaruan Kompetisi Paket Profil Berita Informasi Unduh Tanya Jawab Syarat dan Ketentuan Hubungi Kami

**Cari**

**Ditayangkan**

Pilih Semua

**Etalase Produk**

Pilih Semua

**Penyedia**

Pilih Semua

**Penawaran**

Pilih Semua

**Cari Data**

**Daftar Produk Principal/Distributor**

[+ Tambah Produk](#)

No.	Nama Prinsipal	Produk	No. Produk Penyedia	Jenis Produk	Harga Produk	Harga Penawaran	Status	Apakah Dapat Dibeli?	Apakah Dapat Ditayangkan?	Aksi
1.	PT. PANASONIC GOBEL LIFE SOLUTIONS MANUFACTURING INDONESIA	Smartive 55 inc Intelligent and Interactive Display	001	import	Rp. 135.763.000	Rp. 135.763.000	TAYANG	✓	✓	Aksi
2.	PT. PANASONIC GOBEL LIFE SOLUTIONS MANUFACTURING INDONESIA	Smartive 55 inc Intelligent and Interactive Display	001	import	Rp. 135.763.000	Rp. 1.300.000	TAYANG	✓	✓	Ubah Non Aktifkan
3.	PT. PANASONIC GOBEL LIFE SOLUTIONS MANUFACTURING INDONESIA	AFIX III LED Display Videotron P10 Outdoor	AF10	import	Rp. 87.166.000	Rp. 880.000	TAYANG	✓	✓	Aksi
4.	PT. PANASONIC GOBEL LIFE SOLUTIONS MANUFACTURING INDONESIA	LDR300N LED Emergency 300N	LDR300N	lokal	Rp. 750.000	Rp. 700.000	TAYANG	✓	✓	Aksi
5.	PT. PANASONIC GOBEL LIFE SOLUTIONS MANUFACTURING INDONESIA	NNP69950 Lampu Ultraviolet Portable	NNP69950	import	Rp. 475.000	Rp. 475.000	TAYANG	✓	✓	Aksi

Gambar 59. Aksi Non Aktifkan Produk oleh Reseller

6. Penyedia dapat menayangkan kembali produk yang telah dinonaktifkan dengan cara memilih tombol **Aksi - > Aktifkan**

**ecatalogue** Berapa Cepat Begitu Pasti Etalase Produk  PT. Indone...

Beranda Pengumuman Pra Katalog Produk Permohonan Pembaruan Kompetisi Paket Profil Berita Informasi Unduh Tanya Jawab Syarat dan Ketentuan Hubungi Kami

**Cari**

**Ditayangkan**

Pilih Semua

**Etalase Produk**

Pilih Semua

**Penyedia**

Pilih Semua

**Penawaran**

Pilih Semua

**Cari Data**

**Daftar Produk Principal/Distributor**

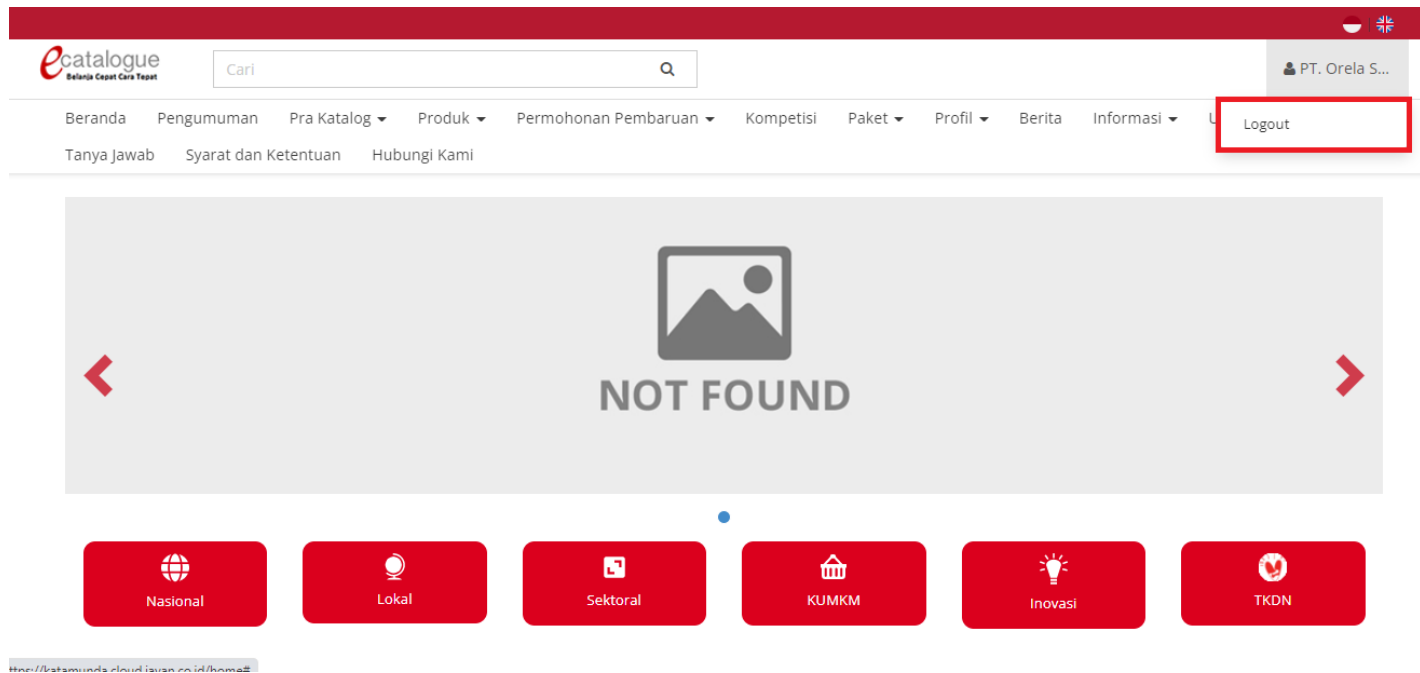
[+ Tambah Produk](#)

No.	Nama Prinsipal	Produk	No. Produk Penyedia	Jenis Produk	Harga Produk	Harga Penawaran	Status	Apakah Dapat Dibeli?	Apakah Dapat Ditayangkan?	
1.	PT. PANASONIC GOBEL LIFE SOLUTIONS MANUFACTURING INDONESIA	Smartive 55 inc Intelligent and Interactive Display	001	import	Rp. 135.763.000	Rp. 135.763.000	TURUN TAYANG	✗	✗	Aksi
2.	PT. PANASONIC GOBEL LIFE SOLUTIONS MANUFACTURING INDONESIA	Smartive 55 inc Intelligent and Interactive Display	001	import	Rp. 135.763.000	Rp. 1.300.000	TAYANG	✓	✓	Ubah Aktifkan
3.	PT. PANASONIC GOBEL LIFE SOLUTIONS MANUFACTURING INDONESIA	AFX III LED Display Videotron P10 Outdoor	AF10	import	Rp. 87.166.000	Rp. 880.000	TAYANG	✓	✓	Aksi
4.	PT. PANASONIC GOBEL LIFE SOLUTIONS MANUFACTURING INDONESIA	LDR300N LED Emergency 300N	LDR300N	lokal	Rp. 750.000	Rp. 700.000	TAYANG	✓	✓	Aksi
5.	PT. PANASONIC GOBEL LIFE SOLUTIONS MANUFACTURING INDONESIA	NNP69950 Lampu Ultraviolet Portable	NNP69950	import	Rp. 475.000	Rp. 475.000	TAYANG	✓	✓	Aksi

Gambar 60. Aksi Aktifkan kembali Produk oleh Reseller

#### 4. Mengakhiri Aplikasi

Klik menu nama pengguna pada pojok kanan atas, lalu pilih **Logout** untuk mengakhiri aplikasi.



**Gambar 61. Halaman Beranda Katalog Elektronik - Mengakhiri Aplikasi**

## 5. Penutup

Petunjuk pengoperasian ini dibuat sesuai dengan versi Katalog Elektronik produk barang/jasa Pemerintah tertentu. Untuk meningkatkan pelayanan, Katalog Elektronik produk barang/jasa Pemerintah diperbarui pada waktu tertentu sehingga petunjuk pengoperasian ini pada

beberapa bagian, tidak lagi sesuai dengan versi Katalog Elektronik produk barang/jasa Pemerintah yang sedang digunakan. Jika Anda mendapatkan kesulitan dalam pengoperasian Katalog Elektronik produk barang/jasa Pemerintah, silakan menghubungi *Communication Center* LKPP di nomor 144 atau melalui *LPSE Support*.